

**УТВЕРЖДАЮ**

Директор МБОУ "Октябрьская школа №3 им.И.Гаспринского"  
 Красногвардейского района РК

(наименование должностного лица, утверждающего документ)

\_\_\_\_\_ Газиева М.Р.  
 (подпись) м.п. (расшифровка подписи)

\_\_\_\_\_ 21"января 2019 года

**План финансово-хозяйственной деятельности на 2019-2021год**  
 "21"января 2019 года

Государственное (муниципальное)  
 бюджетное (автономное) учреждение  
 (подразделение)

**Муниципальное бюджетное общеобразовательное учреждение  
 "Октябрьская школа № 3 имени И. Гаспринского"  
 Красногвардейского района Республики Крым**

КОДЫ	
Дата	21.01.2019
по ОКПО	00796364
ИНН	9105008388
КПП	910501001
по ОКЕИ	383

Единица измерения

руб.

ОГРН  
 ОКВЭД

1159102006018

85.14 Образование среднее общее

85.13 Образование основное общее

85.41 Образование дополнительное детей и взрослых

85.12 Образование начальное общее

ОКАТО

35220000007

Наименование органа,  
 осуществляющего функции  
 и полномочия учредителя

Управление образования Администрации Красногвардейского района Республики Крым

Юридический адрес

297060, Крым Респ, Красногвардейский р-н, Октябрьское пгт, Тельмана ул, дом № 70

Адрес фактического  
 местонахождения  
 государственного  
 автономного учреждения  
 (подразделение)

297060, Крым Респ, Красногвардейский р-н, Октябрьское пгт, Тельмана ул, дом № 70

штатная/фактическая, чел.

43,95 шт.ед./35чел.

## I. Сведения о деятельности государственного (муниципального) бюджетного (автономного) учреждения

### 1.1. Цели деятельности государственного (муниципального) бюджетного (автономного) учреждения (подразделения):

1) образовательная деятельность по образовательным программам дошкольного образования, начального общего, основного общего, среднего (полного) общего образования, достижение обучающимися образовательного уровня, соответствующего федеральному государственному образовательному стандарту;

2) формирование общей культуры личности обучающихся на основе усвоения обязательного минимума содержания общеобразовательных программ, их адаптация к жизни в обществе, создание основы для осознанного выбора и последующего освоения профессиональных образовательных программ, воспитание гражданственности, трудолюбия, уважение к правам и свободам человека, любовь к окружающей природе, Родине, семье, формирование здорового образа жизни.

### 1.2. Виды деятельности государственного (муниципального) бюджетного (автономного) учреждения (подразделения):

1) реализация основных общеобразовательных программ: дошкольного образования; начального общего образования (1-4 класс); основного общего образования (5-9 класс), среднего (полного) общего образования (10-11 класс);

2) реализация программы внеурочной деятельности через специальные курсы и циклы дисциплин, кружки и секции, не включенные в перечень основных общеобразовательных программ.

1.3. Перечень услуг (работ), относящихся в соответствии с уставом (положением подразделения) к основным видам деятельности учреждения (подразделения), предоставление которых для физических и юридических лиц осуществляется за плату:

Таблица 1

## II. Показатели финансового состояния учреждения

"21" января 2019 года

(на последнюю отчетную дату)

Наименование показателя	Сумма, тыс. руб.
<b>Нефинансовые активы, всего:</b>	<b>11 569,06</b>
из них:	
недвижимое имущество, всего:	0,00000
в том числе	
остаточная стоимость	0,000000
особое ценное движимое имущество, всего	1 015,627
в том числе:	
остаточная стоимость	0,00000
<b>Финансовые активы, всего:</b>	<b>118,07</b>
из них:	
денежные средства учреждения, всего:	112,897
в том числе:	
денежные средства учреждения на счетах	112,897
денежные средства учреждения, размещенные на депозиты в кредитной организации	
иные финансовые инструменты	0,00000
дебитовая задолженность по доходам	5,17500
дебитовая задолженность по расходам	0,00
<b>Обязательства, всего:</b>	
из них:	
долговые обязательства	
кредиторская задолженность:	0,00
в том числе:	
просроченная кредиторская задолженность	

III. Показатели по поступлениям и выплатам учреждения (подразделения)

"21" января 2019 года

Наименование показателя	Код строки	Код по бюджетной классификации Российской Федерации	Объем финансового обеспечения на 2019 год, руб. (с точностью до двух знаков после запятой - 0,00)						
			всего	в том числе:					
				субсидия на финансовое обеспечение выполнения государственного (муниципального) задания	субсидии, предоставляемые в соответствии с абзацем вторым пункта 1 статьи 78.1. Бюджетного кодекса Российской Федерации	субсидии на осуществление капитальных вложений	средства обязательного медицинского страхования	поступления от оказания услуг (выполнения работ) на платной основе и от иной приносящей доход деятельности	
1	2	3	4	5	6	7	8	9	10
<b>Поступления от доходов, всего:</b>	<b>100</b>	<b>X</b>	<b>18 225 802,00</b>	<b>17 287 602,00</b>	<b>938 200,00</b>	<b>0,00</b>	<b>0,00</b>	<b>0,00</b>	<b>0,00</b>
в том числе: доходы от собственности	110		0,00	X	X	X	X	X	X
доходы от оказания услуг, работ	120	000.0000.000000000000.130	0,00	X	X	X	X	X	X
доходы от штрафов, пеней, иных сумм принудительного изъятия	130	000.0000.000000000000.130	0,00	X	X	X	X	X	X
безвозмездные поступления от наднациональных организаций, правительства иностранных государств, международных финансовых организаций	140		0,00	X	X	X	X	X	X
иные субсидии, предоставленные из бюджета	150		0,00	X	X	X	X	X	X
прочие доходы	160		0,00	X	X	X	X	X	X
доходы от операций с активами	180	X	0,00	X	X	X	X	X	X
Субсидия на выполнение муниципального задания	180	000.0000.000000000000.130	17 287 602,00	17 287 602,00	X	X	X	X	X
Субсидия на иные цели	180	000.0000.000000000000.180	938 200,00	X	938 200,00	0,00	X	X	X
<b>Выплаты по расходам, всего:</b>	<b>200</b>	<b>X</b>	<b>18 305 889,30</b>	<b>17 367 689,30</b>	<b>938 200,00</b>	<b>0,00</b>	<b>0,00</b>	<b>0,00</b>	<b>0,00</b>
в том числе на: выплаты персоналу всего:	210		0,00						
из них:			0,00						
оплата труда	211	000.0000.000000000000.111	11 067 996,00	11 067 996,00					
начисления на выплаты по оплате труда	211	000.0000.000000000000.119	3 337 257,56	3 337 257,56					
иные выплаты персоналу	211	000.0000.000000000000.112	14 000,00	14 000,00					
			216 000,00		216 000,00				
социальные и иные выплаты населению, всего	220		0,00						
из них:			0,00						
уплату налогов, сборов и иных платежей, всего	230	000.0000.000000000000.851	14 537,00	14 537,00					
		000.0000.000000000000.852	0,00	0,00					
		000.0000.000000000000.853	0,00	0,00					
из них:			0,00						
безвозмездные перечисления организациям	240		0,00						
прочие расходы (кроме расходов на закупку товаров, работ, услуг)	250	000.0000.000000000000.406	0,00			0,00			
расходы на закупку товаров, работ, услуг	260	000.0000.000000000000.243	0,00	0,00	0,00				
		000.0000.000000000000.244	3 656 098,74	2 933 898,74	722 200,00				
всего			0,00						
<b>Поступление финансовых активов, всего:</b>	<b>300</b>	<b>X</b>	<b>0,00</b>	<b>0,00</b>	<b>0,00</b>	<b>0,00</b>	<b>0,00</b>	<b>0,00</b>	<b>0,00</b>
из них:			0,00						
увеличение остатков средств	310		0,00						
прочие поступления	320		0,00						
<b>Выбытие финансовых активов, всего</b>	<b>400</b>		<b>112 897,80</b>	<b>80 087,30</b>	<b>32 810,50</b>	<b>0,00</b>	<b>0,00</b>	<b>0,00</b>	<b>0,00</b>
Из них:			0,00						
уменьшение остатков средств	410		0,00						
прочие выбытия	420		0,00						
Остаток средств на начало года	500	X	112 897,80	80 087,30	32 810,50				
Остаток средств на конец года	600	X	0,00						

IV. Показатели по поступлениям и выплатам учреждения (подразделения)

на 2020 год

Наименование показателя	Код строки	Код по бюджетной классификации Российской Федерации	Объем финансового обеспечения на 2020 год, руб. (с точностью до двух знаков после запятой - 0,00)								
			всего	в том числе:						поступления от оказания услуг (выполнения работ) на платной основе и от иной приносящей доход деятельности	
				субсидия на финансовое обеспечение выполнения государственного (муниципального) задания	субсидии, предоставляемые в соответствии с абзацем вторым пункта 1 статьи 78.1. Бюджетного кодекса Российской Федерации	субсидии на осуществление капитальных вложений	средства обязательного медицинского страхования	всего	из них гранты		
1	2	3	4	5	6	7	8	9	10		
<b>Поступления от доходов, всего:</b>	<b>100</b>	<b>X</b>	<b>18 677 615,00</b>	<b>17 739 415,00</b>	<b>938 200,00</b>	<b>0,00</b>	<b>0,00</b>	<b>0,00</b>	<b>0,00</b>		
в том числе: доходы от собственности	110		0,00	X	X	X	X	X	X		
доходы от оказания услуг, работ	120	000.0000.000000000000.130	0,00	X	X	X	X	X	X		
доходы от штрафов, пеней, иных сумм принудительного изъятия	130	000.0000.000000000000.130	0,00	X	X	X	X	X	X		
безвозмездные поступления от наднациональных организаций, правительств иностранных государств, международных финансовых организаций	140		0,00	X	X	X	X	X	X		
иные субсидии, предоставленные из бюджета	150		0,00	X	X	X	X	X	X		
прочие доходы	160		0,00	X	X	X	X	X			
доходы от операций с активами	180	X	0,00	X	X	X	X	X	X		
Субсидия на выполнение муниципального задания	180	000.0000.000000000000.130	17 739 415,00	17 739 415,00	X	X	X	X	X		
Субсидия на иные цели	180	000.0000.000000000000.180	938 200,00	X	938 200,00	0,00	X	X	X		
<b>Выплаты по расходам, всего:</b>	<b>200</b>	<b>X</b>	<b>18 677 615,00</b>	<b>17 739 415,00</b>	<b>938 200,00</b>	<b>0,00</b>	<b>0,00</b>	<b>0,00</b>	<b>0,00</b>		
в том числе на: выплаты персоналу всего:	210		0,00								
из них:			0,00								
оплата труда	211	000.0000.000000000000.111	11 267 996,00	11 267 996,00							
начисления на выплаты по оплате труда	211	000.0000.000000000000.119	3 397 503,00	3 397 503,00							
иные выплаты персоналу	211	000.0000.000000000000.112	216 000,00		216 000,00						
			14 000,00	14 000,00							
социальные и иные выплаты населению, всего	220		0,00								
из них:			0,00								
уплату налогов, сборов и иных платежей, всего	230	000.0000.000000000000.851	14 537,00	14 537,00							
			0,00	0,00							
			20 640,00	20 640,00							
из них:			0,00								
безвозмездные перечисления организациям	240		0,00								
прочие расходы (кроме расходов на закупку товаров, работ, услуг)	250	000.0000.000000000000.406	0,00								
расходы на закупку товаров, работ, услуг	260	000.0000.000000000000.243	0,00								
			000.0000.000000000000.244	3 746 939,00	3 024 739,00	722 200,00					
всего			0,00								
<b>Поступление финансовых активов, всего:</b>	<b>300</b>	<b>X</b>	<b>0,00</b>	<b>0,00</b>	<b>0,00</b>	<b>0,00</b>	<b>0,00</b>	<b>0,00</b>	<b>0,00</b>		
из них:											
увеличение остатков средств	310		0,00								
прочие поступления	320		0,00								
<b>Выбытие финансовых активов, всего</b>	<b>400</b>		<b>0,00</b>	<b>0,00</b>	<b>0,00</b>	<b>0,00</b>	<b>0,00</b>	<b>0,00</b>	<b>0,00</b>		
Из них:											
уменьшение остатков средств	410		0,00								
прочие выбытия	420		0,00								
Остаток средств на начало года	500	X	0,00								
Остаток средств на конец года	600	X	0,00								

**V. Показатели по поступлениям и выплатам учреждения (подразделения)**

на 2021 год

Объем финансового обеспечения на 2021 год, руб. (сточностью до двух знаков после запятой - 0,00)

Наименование показателя	Код строки	Код по бюджетной классификации Российской Федерации	всего	в том числе:						поступления от оказания услуг (выполнения работ) на платной основе и от иной приносящей доход деятельности	
				субсидия на финансовое обеспечение выполнения государственного (муниципального) задания	субсидии, предоставляемые в соответствии с абзацем вторым пункта 1 статьи 78.1. Бюджетного кодекса Российской Федерации	субсидии на осуществление капитальных вложений	средства обязательного медицинского страхования	0,00	0,00	всего	из них (гранты)
1	2	3	4	5	6	7	8	9	10		
<b>Поступления от доходов, всего:</b>	<b>100</b>	<b>X</b>	<b>19 251 114,00</b>	<b>18 298 470,00</b>	<b>952 644,00</b>	<b>0,00</b>	<b>0,00</b>	<b>0,00</b>	<b>0,00</b>		
в том числе: доходы от собственности	110		0,00	X	X	X	X	X	X		
доходы от оказания услуг, работ	120	000.0000.000000000000.130	0,00	X	X	X	X	X	X		
доходы от штрафов, пеней, иных сумм принудительного изъятия	130	000.0000.000000000000.130	0,00	X	X	X	X	X	X		
безвозмездные поступления от наднациональных организаций, правительств иностранных государств, международных финансовых организаций	140		0,00	X	X	X	X	X	X		
иные субсидии, предоставленные из бюджета	150		0,00	X	X	X	X	X	X		
прочие доходы	160		0,00	X	X	X	X	X	X		
доходы от операций с активами	180	X	0,00	X	X	X	X	X	X		
Субсидии на выполнение муниципального задания	180	000.0000.000000000000.130	18 298 470,00	18 298 470,00	X	X	X	X	X		
Субсидии на иные цели	180	000.0000.000000000000.180	952 644,00	X	952 644,00	0,00	X	X	X		
<b>Выплаты по расходам, всего:</b>	<b>200</b>	<b>X</b>	<b>19 251 114,00</b>	<b>18 298 470,00</b>	<b>952 644,00</b>	<b>0,00</b>	<b>0,00</b>	<b>0,00</b>	<b>0,00</b>		
в том числе на: выплаты персоналу всего:	210		0,00								
из них:			0,00								
оплата труда	211	000.0000.000000000000.111	11 666 427,00	11 666 427,00							
начисления на выплаты по оплате труда	211	000.0000.000000000000.119	3 517 825,00	3 517 825,00							
иные выплаты персоналу	211	000.0000.000000000000.112	216 000,00		216 000,00						
			14 000,00		14 000,00						
социальные и иные выплаты населению, всего	220		0,00								
из них:			0,00								
уплату налогов, сборов и иных платежей, всего	230	000.0000.000000000000.851	14 537,00	14 537,00							
		000.0000.000000000000.852	0,00	0,00							
		000.0000.000000000000.853	20 640,00	20 640,00							
из них:			0,00								
безвозмездные перечисления организациям	240		0,00								
прочие расходы (кроме расходов на закупку товаров, работ, услуг)	250	000.0000.000000000000.406	0,00								
расходы на закупку товаров, работ, услуг	260	000.0000.000000000000.243	0,00								
		000.0000.000000000000.244	3 801 685,00	3 065 041,00	736 644,00						
всего			0,00								
<b>Поступление финансовых активов, всего:</b>	<b>300</b>	<b>X</b>	<b>0,00</b>	<b>0,00</b>	<b>0,00</b>	<b>0,00</b>	<b>0,00</b>	<b>0,00</b>	<b>0,00</b>		
из них:			0,00								
увеличение остатков средств	310		0,00								
прочие поступления	320		0,00								
<b>Выбытие финансовых активов, всего</b>	<b>400</b>		<b>0,00</b>	<b>0,00</b>	<b>0,00</b>	<b>0,00</b>	<b>0,00</b>	<b>0,00</b>	<b>0,00</b>		
Из них:			0,00								
уменьшение остатков средств	410		0,00								
прочие выбытия	420		0,00								
Остаток средств на начало года	500	X	0,00	0,00							
Остаток средств на конец года	600	X	0,00								

Таблица 2.1

**Показатели выплат по расходам  
на закупку товаров, работ, услуг учреждения (подразделения)  
"21" января 2019 года**

Наименование показателя	Код строки	Год начала закупки	Сумма выплат по расходам на закупку товаров, работ и услуг, руб. (с точностью до двух знаков после запятой - 0,00)								
			всего на закупки			в том числе:					
						в соответствии с Федеральным законом от 5 апреля 2013 г. N 44-ФЗ "О контрактной системе в сфере закупок товаров, работ, услуг для обеспечения государственных и муниципальных нужд"			в соответствии с Федеральным законом от 18 июля 2011 г. N 223-ФЗ "О закупках товаров, работ, услуг отдельными видами юридических лиц"		
			на 2019 г. очередной финансовый год	на плановый период 2020 г.	на плановый период 2021 г.	на 2019 г. очередной финансовый год	на плановый период 2020 г.	на плановый период 2021 г.	на 2019 г. очередной финансовый год	на плановый период 2020 г.	на плановый период 2021 г.
1	2	3	4	5	6	7	8	9	10	11	12
Выплаты по расходам на закупку товаров, работ, услуг всего:	1	X	3 656 098,74	3 746 939,00	3 801 685,00	3 656 098,74	3 746 939,00	3 801 685,00	0,00	0,00	0,00
в том числе: на оплату контрактов заключенных до начала очередного финансового года:	1001	0	0,00	0,00	0,00						
на закупку товаров работ, услуг по году начала закупки:	2001	2019	3 656 098,74	3 746 939,00	3 801 685,00	3 656 098,74	3 746 939,00	3 801 685,00			

Таблица 3

**Сведения о средствах, поступающих  
во временное распоряжение учреждения (подразделения)  
"21" января 2019 года**

Наименование показателя	Код строки	Сумма (Руб., с точностью до двух знаков после запятой - 0,00)
1	2	3
Остаток средств на начало года	010	
Остаток средств на конец года	020	
Поступление	030	
Выбытие	040	

## Справочная информация

Наименование показателя	Код строки	Сумма (тыс.руб)
1	2	3
Объем публичных обязательств, всего:	010	
Объем бюджетных инвестиций (в части переданных полномочий государственного (муниципального) заказчика в соответствии с Бюджетным кодексом Российской Федерации), всего:	020	
Объем средств, поступивших во временное распоряжение, всего:	030	

Главный бухгалтер МКУ "ЦОУО"

  
(подпись)О.В.Болотова

(расшифровка подписи)

Исполнитель

  
(подпись)Н.Г.ЖОВТЯК

(расшифровка подписи)

тел. 2-59-38

"21" января 2019 года

Утверждено:

Директор

МБОУ "Октябрьская школа №3 им. Гагаринского" Красногвардейского р-на РК  
Красногвардейского района РКМ.Р. Газиева  
(ф.и.о.)

## КАССОВЫЙ ПЛАН

ФИНАНСОВО-ХОЗЯЙСТВЕННОЙ ДЕЯТЕЛЬНОСТИ  
МБОУ "Октябрьская школа №3 им. Гагаринского" Красногвардейского р-на РК  
на 2019 год

Наименование целевой субсидии, код КФО 4	Код по бюджетной классификации Российской Федерации												Сумма							
	Код БК	Код раздела	Код подраздела	Код ЦСР	Код вида расходов	КОСГУ	остатки на 01.01.2019	январь	февраль	март	апрель	май	июнь	июль	август	сентябрь	октябрь	ноябрь	декабрь	Итого, руб.
Заработная плата	000	00	00	0000000000	611	241	153,56	1 136 858,00	1 351 505,00	1 101 818,00	1 131 109,00	1 804 898,00	1 804 898,00	1 101 818,00	706 335,00	1 101 818,00	1 316 465,00	1 101 818,00	1 145 760,00	14 805 253,56
					111	211	0,00	866 250,00	877 500,00	846 250,00	868 747,00	1 386 250,00	1 386 250,00	846 250,00	542 500,00	846 250,00	857 500,00	846 250,00	879 999,00	11 049 996,00
Ежемесячные компенсационные выплаты в размере 50 рублей сотрудникам (работникам), находящимся в отпуске по уходу за ребенком до достижения им возраста 3 лет					112	266	0,00	0,00	0,00	0,00	0,00	0,00	0,00	0,00	0,00	0,00	0,00	0,00	0,00	0,00
	Социальные пособия и компенсации персоналу в денежной форме. Выплата пособия за первые три дня временной нетрудоспособности за счет средств работодателя, в случае заболевания работника или получения им травмы (за исключением несчастных случаев на производстве и профессиональных заболеваний)																			
Начисления на выплаты по оплате труда					119	213	153,56	261 608,00	265 005,00	255 568,00	262 362,00	418 648,00	418 648,00	255 568,00	163 835,00	255 568,00	258 965,00	255 568,00	265 761,00	3 337 257,56
	Увеличение стоимости основных средств (до 5%)																			
Увеличение стоимости основных средств (до 5%)					244	310	0,00	0,00	200000,00	0,00	0,00	0,00	0,00	0,00	0,00	0,00	200000,00	0,00	0,00	400 000,00
					611	241	79 933,74	504 719,00	431 659,00	398 616,00	290 784,00	293 136,00	293 136,00	62 760,00	80 516,00	58 047,00	139 339,00	132 059,00	18 779,00	2 562 435,74
Возмещение расходов, связанных со служебными командировками по проезду к месту служебной командировки и обратно к месту постоянной работы транспортом общего пользования (проезд, проживание)					112	226	0,00	2 800,00	2 800,00	2 800,00	2 800,00	2 800,00	2 800,00	0,00	0,00	0,00	0,00	0,00	0,00	14 000,00
	Услуги связи																			
Расходы на оплату коммунальных услуг бюджетных учреждений всего:					244	221	0,00	1 140,00	1 140,00	1 140,00	1 140,00	1 140,00	1 140,00	1 140,00	1 140,00	1 140,00	1 140,00	1 140,00	1 140,00	13 680,00
	теплоснабжение																			
Расходы на оплату коммунальных услуг бюджетных учреждений всего:					244	223	0,00	241 553,00	120 742,00	120 742,00	42 268,00	39 265,00	39 265,00	41 289,00	38 285,00	39 268,00	117 868,00	114 868,00	0,00	954 440,00
	электроэнергия																			
Расходы на оплату коммунальных услуг бюджетных учреждений всего:					244	223	0,00	217 992,00	108 994,00	108 994,00	36 331,00	36 331,00	36 331,00	36 331,00	36 327,00	36 331,00	108 994,00	108 994,00	0,00	871 950,00
	водоснабжение, водоотведение																			
Расходы на оплату коммунальных услуг бюджетных учреждений всего:					244	223	0,00	20 561,00	11 748,00	11 748,00	2 937,00	2 937,00	2 937,00	1 958,00	1 958,00	2 937,00	5 874,00	5 874,00	0,00	70 490,00
	вывоз жидких нечистот																			
Расходы на оплату коммунальных услуг бюджетных учреждений всего:					244	223	0,00	3 000,00	0,00	0,00	3 000,00	0,00	3 000,00	0,00	0,00	0,00	3 000,00	0,00	0,00	12 000,00
	Работы, услуги по содержанию имущества																			
Расходы на оплату коммунальных услуг бюджетных учреждений всего:					244	225	0,00	126 390,00	326 390,00	226 390,00	176 390,00	406 390,00	276 390,00	126 390,00	376 390,00	126 390,00	126 390,00	126 390,00	126 390,00	254 668,00
	Прочие работы и услуги																			
Расходы на развитие начального общего образования					244	226	0,00	222 895,00	242 895,00	242 895,00	219 245,00	205 847,00	205 847,00	0,00	0,00	0,00	0,00	0,00	0,00	1 133 777,00
	Питание учащихся интернатов (обеды)(1-11 кл)																			
Расходы на развитие начального общего образования					244	226	0,00	141 597,00	141 597,00	141 597,00	141 597,00	141 598,00	141 598,00	0,00	0,00	0,00	0,00	0,00	0,00	707 986,00
	Питание льготных учащихся (затрачено)(8-11 кл)																			
Расходы на развитие начального общего образования					244	226	0,00	64 248,00	64 248,00	64 248,00	64 248,00	64 249,00	64 249,00	0,00	0,00	0,00	0,00	0,00	0,00	321 241,00
	Прочие работы и услуги																			
Расходы на развитие начального общего образования					244	226	0,00	17 050,00	37 050,00	37 050,00	13 400,00	0,00	0,00	0,00	0,00	0,00	0,00	0,00	0,00	104 550,00
	Уплата страховых премий(страховых взносов) по договорам страхования, заключенных со страховыми организациями																			



Налоги, пошлины и сборы Уплата налога на имущество организаций, земельный налог; Уплата прочих налогов и сборов-транзактный налог; Уплата прочих налогов и сборов-эмиссио; Уплата иных платежей (ссудочная); Штрафы за нарушение законодательства о налогах сборах, закон-на о страховых взносах Штрафы за нарушение законодательства о закупках и нарушение условий контрактов ( договоров) Увеличение стоимости основных средств Увеличение стоимости материальных запасов всего: Материалы и перевозочные средства Строительная Прочие Приобретение (исготовлене) бланков строгой отчетности Увеличение стоимости нематериальных прав на результаты интеллектуальной деятельности с определенным сроком полезного использования Приобретение неисключительных (пользовательских), лицензионных прав на программное обеспечение(ключи) Приобретение и обновление справочно-информационной базы данных(параметры)	850	0,00	3 443,00	0,00	192,00	3 442,00	0,00	192,00	3 442,00	0,00	192,00	3 442,00	0,00	192,00	3 442,00	0,00	14 537,00	
	851		0,00	3 443,00	0,00	192,00	3 442,00	0,00	192,00	3 442,00	0,00	192,00	3 442,00	0,00	192,00	3 442,00	0,00	14 537,00
	852	291	0,00	0,00	0,00	0,00	0,00	0,00	0,00	0,00	0,00	0,00	0,00	0,00	0,00	0,00	0,00	0,00
	852		0,00	0,00	0,00	0,00	0,00	0,00	0,00	0,00	0,00	0,00	0,00	0,00	0,00	0,00	0,00	0,00
	853		0,00	0,00	0,00	0,00	0,00	0,00	0,00	0,00	0,00	0,00	0,00	0,00	0,00	0,00	0,00	0,00
	853	292	0,00	0,00	0,00	0,00	0,00	0,00	0,00	0,00	0,00	0,00	0,00	0,00	0,00	0,00	0,00	0,00
	853	293	0,00	0,00	0,00	0,00	0,00	0,00	0,00	0,00	0,00	0,00	0,00	0,00	0,00	0,00	0,00	0,00
	244	310	79933,74	0,00	0,00	0,00	0,00	0,00	0,00	0,00	0,00	0,00	0,00	0,00	0,00	0,00	0,00	79 933,74
	244	340	0,00	17 500,00	5 000,00	7 500,00	0,00	5 000,00	7 500,00	0,00	5 000,00	7 500,00	0,00	5 000,00	7 500,00	0,00	5 000,00	88 000,00
	244	341	0,00	10 000,00	0,00	0,00	0,00	0,00	0,00	0,00	0,00	0,00	0,00	0,00	0,00	0,00	0,00	10 000,00
	244	344	0,00	0,00	0,00	0,00	0,00	0,00	0,00	0,00	0,00	0,00	0,00	0,00	0,00	0,00	0,00	0,00
	244	340	0,00	7 500,00	5 000,00	7 500,00	0,00	5 000,00	7 500,00	0,00	5 000,00	7 500,00	0,00	5 000,00	7 500,00	0,00	5 000,00	78 000,00
	244	349	0,00	0,00	0,00	0,00	0,00	0,00	0,00	0,00	0,00	0,00	0,00	0,00	0,00	0,00	0,00	0,00
244	353	0,00	6 000,00	3 400,00	0,00	0,00	0,00	0,00	0,00	0,00	0,00	0,00	0,00	0,00	0,00	0,00	9 400,00	
244	353	0,00	0,00	3400,00	0,00	0,00	0,00	0,00	0,00	0,00	0,00	0,00	0,00	0,00	0,00	0,00	3 400,00	
244	353	0,00	6000,00	0,00	0,00	0,00	0,00	0,00	0,00	0,00	0,00	0,00	0,00	0,00	0,00	0,00	6 000,00	

**ИТОГО ПО КФО 4:**

X	X	80 087,30	1 641 577,00	1 783 164,00	1 500 434,00	1 421 893,00	2 098 034,00	1 876 966,00	1 164 578,00	786 841,00	1 159 865,00	1 455 804,00	1 233 907,00	1 164 539,00	1 164 539,00	17 367 689,30
---	---	-----------	--------------	--------------	--------------	--------------	--------------	--------------	--------------	------------	--------------	--------------	--------------	--------------	--------------	---------------

КФО 5		000	00	00	0000000000	612	241	0,00	18 000,00	18 000,00	18 000,00	18 000,00	18 000,00	18 000,00	18 000,00	18 000,00	216 000,00
Р2		Пособия по социальной помощи населению		321	262	0,00	0,00	18 000,00	18 000,00	18 000,00	18 000,00	18 000,00	18 000,00	18 000,00	18 000,00	18 000,00	216 000,00
К		000	00	00	0000000000	612	241	0	77 842,00	82 166,00	69 193,00	90 816,00	73 517,00	91 517,00	108 816,00	90 816,00	722 200,00
Р2		Прочие расходы и услуги		244	226	0	0	77 842,00	82 166,00	69 193,00	90 816,00	73 517,00	91 517,00	108 816,00	90 816,00	722 200,00	
Итого по всем КФСР:		Итого по КФО 5:		80 087,30	1 737 419,00	1 883 330,00	1 587 627,00	1 530 709,00	1 584 966,00	1 152 578,00	804 841,00	1 555 970,00	1 342 723,00	1 164 539,00	1 164 539,00	18 305 889,30	

*Мед*  
(подпись)

Экономист-ведущий специалист

Н.Г.Жуков  
(ф.и.о.)

Утверждено:

Директор

МБОУ "Октябрьская школа №3 им.Гаспринского" Красноярдынского р-на РК

Красноярдынского района РК

М.Р. Газиева  
(Ф.И.О.)

М.П.



**КАССОВЫЙ ПЛАН**  
ФИНАНСОВО-ХОЗЯЙСТВЕННОЙ ДЕЯТЕЛЬНОСТИ  
МБОУ "Октябрьская школа №3 им.Гаспринского" Красноярдынского р-на РК  
на 27.02.2019 год

Наименование целевой субсидии, код КФО 4	Код по бюджетной классификации Российской Федерации										Итого, руб.								
	2	3	4	5	6	7	8	9	10	11									
Код БК	Код раздела	Код подраздела	Код ЦСР	Код ЦСР	Код вида расходов	КОСГУ	остаток на 01.01.2019	январь	апрель	май	июнь	июль	август	сентябрь	октябрь	ноябрь	декабрь	Сумма	
000	00	00	0000000000		611	241	153,56	1 156 858,00	1 351 505,00	1 101 818,00	1 131 109,00	1 804 898,00	1 101 818,00	706 335,00	1 101 818,00	1 316 465,00	1 101 818,00	1 145 760,00	14 805 253,56
					111	211	0,00	866 250,00	877 500,00	846 250,00	868 747,00	1 386 250,00	846 250,00	542 500,00	846 250,00	857 500,00	846 250,00	879 999,00	11 049 996,00
					112	266	0,00	0,00	0,00	0,00	0,00	0,00	0,00	0,00	0,00	0,00	0,00	0,00	0,00
					111	266	0,00	9 000,00	9 000,00	0,00	0,00	0,00	0,00	0,00	0,00	0,00	0,00	0,00	18 000,00
					119	213	153,56	261 608,00	265 005,00	255 568,00	262 362,00	418 648,00	255 568,00	163 835,00	255 568,00	258 965,00	255 568,00	265 761,00	3 337 257,56
					244	310	0,00	0,00	200 000,00	0,00	0,00	0,00	0,00	0,00	200 000,00	0,00	0,00	0,00	400 000,00
					611	241	79 933,74	504 719,00	431 659,00	398 616,00	290 784,00	293 136,00	72 068,00	80 506,00	58 047,00	139 339,00	132 089,00	18 779,00	2 562 435,74
					112	226	0,00	2 800,00	2 800,00	2 800,00	2 800,00	2 800,00	0,00	0,00	0,00	0,00	0,00	0,00	14 000,00
					244	221	0,00	1 140,00	1 140,00	1 140,00	1 140,00	1 140,00	1 140,00	1 140,00	1 140,00	1 140,00	1 140,00	1 140,00	13 680,00
					244	223	0,00	241 553,00	141 009,00	120 742,00	42 268,00	39 268,00	41 289,00	38 285,00	39 268,00	117 863,00	114 868,00	0,00	974 707,00
					244	223	0,00	0,00	20 267,00	0,00	0,00	0,00	0,00	0,00	0,00	0,00	0,00	0,00	20 267,00
					244	223	0,00	217 992,00	108 994,00	108 994,00	36 331,00	36 331,00	36 331,00	36 331,00	36 331,00	108 994,00	108 994,00	0,00	871 950,00
					244	223	0,00	20 561,00	11 748,00	11 748,00	2 937,00	1 958,00	1 958,00	1 958,00	1 958,00	2 937,00	5 874,00	0,00	70 490,00
					244	223	0,00	3 000,00	0,00	0,00	3 000,00	0,00	0,00	0,00	0,00	3 000,00	0,00	0,00	12 000,00
					244	225	0,00	1 263,90	1 237,20	226 639,00	1 763,90	406 39,00	2 763,90	3 763,90	1 263,90	12 639,00	12 639,00	126 39,00	234 401,00
					244	226	0,00	228 895,00	242 895,00	246 295,00	219 245,00	205 847,00	0,00	0,00	0,00	0,00	0,00	0,00	1 143 177,00
					244	226	0,00	141 597,00	141 597,00	141 597,00	141 597,00	141 598,00	0,00	0,00	0,00	0,00	0,00	0,00	707 986,00
					244	226	0,00	64 248,00	64 248,00	64 248,00	64 248,00	64 249,00	0,00	0,00	0,00	0,00	0,00	0,00	321 241,00
					244	226	0,00	23 050,00	37 050,00	40 450,00	13 400,00	0,00	0,00	0,00	0,00	0,00	0,00	0,00	113 950,00
					244	227	0,00	0,00	0,00	0,00	0,00	0,00	0,00	0,00	0,00	0,00	0,00	0,00	0,00

Расходы на развитие начального общего, основного общего, среднего общего образования





244	Расходы на оплату коммунальных услуг бюджетных учреждений всего:	0,00	241 553,00	141 009,00	120 742,00	42 268,00	39 268,00	38 285,00	41 289,00	38 285,00	117 868,00	114 868,00	0,00	974 707,00
		0,00	0,00	20 267,00	0,00	0,00	0,00	0,00	0,00	0,00	0,00	0,00	0,00	0,00
223	всего ТКО электричество водоснабжение, водоотведение вывоз жидких отходов	0,00	217 992,00	108 994,00	108 994,00	36 331,00	36 331,00	36 331,00	36 331,00	36 331,00	108 994,00	108 994,00	0,00	871 950,00
		0,00	20 561,00	11 748,00	11 748,00	2 937,00	2 937,00	1 958,00	1 958,00	1 958,00	5 874,00	5 874,00	0,00	70 490,00
244	Работа, услуги по содержанию имущества Прочие работы и услуги	0,00	3 000,00	0,00	0,00	3 000,00	0,00	0,00	3 000,00	0,00	3 000,00	0,00	0,00	12 000,00
		0,00	12639,00	12372,00	22639,00	17639,00	40639,00	27639,00	37639,00	12639,00	12639,00	12639,00	0,00	234 401,00
226	Платные услуги (обеды/П и т.п.) Платные услуги (концерт/П и т.п.) Прочие работы и услуги	0,00	228 895,00	242 895,00	246 295,00	219 245,00	205 847,00	0,00	0,00	0,00	0,00	0,00	0,00	1 143 177,00
		0,00	141 597,00	141 597,00	141 597,00	141 597,00	141 598,00	141 598,00	0,00	0,00	0,00	0,00	0,00	707 986,00
850	Налоги, пошлины и сборы уплата налогов на имущество организаций, земельный налог	0,00	64 248,00	64 248,00	64 248,00	64 248,00	64 249,00	0,00	0,00	0,00	0,00	0,00	0,00	321 241,00
		0,00	23 050,00	37 050,00	40 450,00	13 400,00	0,00	0,00	0,00	0,00	0,00	0,00	0,00	113 950,00
852	Уплата прочих налогов и сборов: транспортный налог уплата иных платежей (составная)	0,00	192,00	3 443,00	0,00	192,00	3 442,00	0,00	192,00	3 442,00	0,00	192,00	3 442,00	14 537,00
		0,00	0,00	0,00	0,00	0,00	0,00	0,00	0,00	0,00	0,00	0,00	0,00	0,00
853	Штрафы за нарушение законодательства о налогах и сборах, законодательства о страховых взносах Штрафы за нарушение законодательства о закупках и нарушение условий контрактов (договоров)	0,00	0,00	0,00	0,00	0,00	0,00	0,00	0,00	0,00	0,00	0,00	0,00	0,00
		79933,74	0,00	0,00	0,00	0,00	0,00	0,00	0,00	0,00	0,00	0,00	0,00	79 933,74
244	Увеличение стоимости основных средств Увеличение стоимости материальных запасов	0,00	17 500,00	28 000,00	5 000,00	7 500,00	0,00	5 000,00	7 500,00	0,00	5 000,00	7 500,00	0,00	88 000,00
		0,00	10 000,00	0,00	0,00	0,00	0,00	0,00	0,00	0,00	0,00	0,00	0,00	10 000,00
244	Мобильными и персональные устройства Увеличение стоимости прочих оборотных запасов (материалов) Строительные материалы Продукты питания Прочие	0,00	7 500,00	0,00	0,00	2 500,00	0,00	5 000,00	7 500,00	0,00	5 000,00	7 500,00	0,00	40 000,00
		0,00	0,00	7 900,00	5 000,00	0,00	0,00	0,00	0,00	0,00	0,00	0,00	0,00	17 900,00
340	Прочие	0,00	0,00	0,00	0,00	0,00	0,00	0,00	0,00	0,00	0,00	0,00	0,00	20 100,00
		0,00	0,00	0,00	0,00	0,00	0,00	0,00	0,00	0,00	0,00	0,00	0,00	0,00
349	Приобретение (включений) базисной стоимости	0,00	0,00	0,00	0,00	0,00	0,00	0,00	0,00	0,00	0,00	0,00	0,00	0,00
		0,00	0,00	0,00	0,00	0,00	0,00	0,00	0,00	0,00	0,00	0,00	0,00	0,00
X	Итого по КОФ 4:	80 087,30	1 641 577,00	1 783 164,00	1 500 434,00	1 421 893,00	2 098 034,00	1 876 966,00	1 164 578,00	786 841,00	1 159 865,00	1 455 804,00	1 164 539,00	17 367 689,30

КОФ 5	Итого по всем КОФ:	80 087,30	1 737 419,00	1 883 330,00	1 587 627,00	1 530 709,00	2 189 551,00	1 894 966,00	1 192 578,00	804 841,00	1 268 681,00	1 555 970,00	1 347 723,00	18 306 889,30
-------	--------------------	-----------	--------------	--------------	--------------	--------------	--------------	--------------	--------------	------------	--------------	--------------	--------------	---------------

Исполнитель:  (подпись)  
 Е.В.Гурин (ф.и.о.)

Расходы на развитие начального общего образования



Расходы по оплате коммунальных услуг бюджетных учреждений высшего:		0,00	241 553,00	141 009,00	120 742,00	42 368,00	39 268,00	38 289,00	41 269,00	38 285,00	39 268,00	117 868,00	114 868,00	0,00	974 707,00
оылот ТКО	244	0,00	0,00	20 267,00	0,00	0,00	0,00	0,00	0,00	0,00	0,00	0,00	0,00	0,00	20 267,00
-электричество	223	0,00	217 992,00	108 994,00	108 994,00	36 331,00	36 331,00	36 331,00	36 331,00	36 327,00	36 331,00	108 994,00	108 994,00	0,00	871 950,00
водоснабжение, водоотведение		0,00	20 361,00	11 748,00	11 748,00	2 937,00	2 937,00	1 958,00	1 958,00	1 958,00	1 958,00	5 874,00	5 874,00	0,00	70 490,00
оылот жилых помещений	244	0,00	3 000,00	0,00	0,00	3 000,00	0,00	0,00	3 000,00	0,00	0,00	3 000,00	0,00	0,00	12 000,00
Работы, услуги по содержанию имущества	244	0,00	12639,00	12372,00	22639,00	17639,00	46639,00	27639,00	12639,00	37639,00	12639,00	12639,00	12639,00	0,00	234 401,00
Прочие работы и услуги		0,00	228 895,00	242 895,00	246 295,00	219 245,00	206 847,00	0,00	0,00	0,00	0,00	0,00	0,00	0,00	1 143 177,00
Питание животных сельскохозяйственных (5-11 кл)	244	0,00	141 597,00	141 597,00	141 597,00	141 597,00	141 598,00	0,00	0,00	0,00	0,00	0,00	0,00	0,00	707 986,00
Питание животных сельскохозяйственных (5-11 кл)	226	0,00	64 248,00	64 248,00	64 248,00	64 248,00	64 249,00	0,00	0,00	0,00	0,00	0,00	0,00	0,00	321 241,00
Прочие работы и услуги		0,00	23 050,00	37 050,00	40 450,00	13 400,00	0,00	0,00	0,00	0,00	0,00	0,00	0,00	0,00	113 950,00
Налоговые отчисления и сборы	850	0,00	192,00	3 443,00	0,00	192,00	3 442,00	0,00	192,00	3 442,00	0,00	192,00	3 442,00	0,00	14 537,00
Уплата налога на имущество организаций, земельного налога	851	0,00	192,00	3 443,00	0,00	192,00	3 442,00	0,00	192,00	3 442,00	0,00	192,00	3 442,00	0,00	14 537,00
Уплата прочих налогов и сборов-платежей	852	0,00	0,00	0,00	0,00	0,00	0,00	0,00	0,00	0,00	0,00	0,00	0,00	0,00	0,00
Уплата иных платежей (основания)	853	0,00	0,00	0,00	0,00	0,00	0,00	0,00	0,00	0,00	0,00	0,00	0,00	0,00	0,00
Штрафы за нарушение законодательства о налогах и сборах, закон-ва о страховых взносах	292	0,00	0,00	0,00	0,00	0,00	0,00	0,00	0,00	0,00	0,00	0,00	0,00	0,00	0,00
Штрафы за нарушение законодательства о закупках и нарушение условий контрактов (договоров)	853	0,00	0,00	0,00	0,00	0,00	0,00	0,00	0,00	0,00	0,00	0,00	0,00	0,00	0,00
Увеличение стоимости основных средств	244	79933,74	0,00	0,00	0,00	0,00	0,00	0,00	0,00	0,00	0,00	0,00	0,00	0,00	79 933,74
Увеличение стоимости материальных запасов	340	0,00	17 500,00	28 000,00	5 000,00	7 500,00	0,00	5 000,00	7 500,00	0,00	5 000,00	7 500,00	0,00	5 000,00	88 000,00
Итого по КФО 4:		0,00	10 000,00	0,00	0,00	0,00	0,00	0,00	0,00	0,00	0,00	0,00	0,00	0,00	10 000,00
Мобильными и передвижные устройства	341	0,00	10 000,00	0,00	0,00	0,00	0,00	0,00	0,00	0,00	0,00	0,00	0,00	0,00	10 000,00
Увеличение стоимости прочих оборотных запасов(материалов)	346	0,00	7 500,00	0,00	0,00	2 500,00	0,00	5 000,00	7 500,00	0,00	5 000,00	7 500,00	0,00	5 000,00	40 000,00
Строительные материалы	244	0,00	0,00	7 900,00	5 000,00	5 000,00	0,00	0,00	0,00	0,00	0,00	0,00	0,00	0,00	17 900,00
Продукты питания	342	0,00	0,00	20100,00	0,00	0,00	0,00	0,00	0,00	0,00	0,00	0,00	0,00	0,00	20 100,00
Прочие	340	0,00	0,00	0,00	0,00	0,00	0,00	0,00	0,00	0,00	0,00	0,00	0,00	0,00	0,00
Приобретение (накопление) базисной стоимости	349	0,00	0,00	0,00	0,00	0,00	0,00	0,00	0,00	0,00	0,00	0,00	0,00	0,00	0,00
Итого по КФО 4:	X	80 087,20	1 641 577,00	1 783 164,00	1 509 434,00	1 421 893,00	2 098 034,00	2 257 092,00	784 452,00	786 841,00	1 159 865,00	1 455 804,00	1 233 807,00	1 164 539,00	17 367 889,20

Итого по всем КЦСР:	80 087,20	1 737 419,00	1 883 330,00	1 587 627,00	1 530 705,00	2 189 551,00	2 275 092,00	802 452,00	1 268 681,00	1 555 970,00	1 342 723,00	1 247 407,00	18 305 889,20
---------------------	-----------	--------------	--------------	--------------	--------------	--------------	--------------	------------	--------------	--------------	--------------	--------------	---------------

Е.В.Гурьян  
(ф.и.о.)

(подпись)

Министр бюджетной политики

МБОУ "Октябрьская школа №3 им. Гаевского" Ковнарского района РК

М.Р. Гаева  
(Итого)

**КАССОВЫЙ ПЛАН**

**ФИНАНСОВО-ХОЗЯЙСТВЕННОЙ ДЕЯТЕЛЬНОСТИ**

МБОУ "Октябрьская школа №3 им. Гаевского" Ковнарского района РК

на 21 мая 2019 год.

Наименование целевой субсидии, код	Код по бюджетной классификации Единой Федерации										МЕСЯЦ												Итого, руб.
	Код БК	Код раздела	Код подраздела	Код ЦСР	Код вида расходов	Код КОСГУ	остатки на 01.01.2019	январь	февраль	март	апрель	май	июнь	июль	август	сентябрь	октябрь	ноябрь	декабрь	Сумма			
Субсидия на предоставление компенсации расходов на оплату расходов на оплату труда работников в сельской местности и на оплату труда работников в муниципальных образовательных организациях, расположенных в сельской местности, в рамках государственной программы развития образования в Республике Ковно на 2016-2018 годы.	000	00	00	0000000000	612	241	0,00	18 000,00	18 000,00	18 000,00	18 000,00	18 000,00	18 000,00	18 000,00	18 000,00	18 000,00	18 000,00	18 000,00	18 000,00	18 000,00	216 000,00		
Расходы на обеспечение бесплатным горячим питанием (завтрак) учащихся 1-4 классов муниципальных образовательных организаций	000	00	00	0000000000	612	241	0	77 842,00	82 166,00	90 816,00	90 816,00	73 517,00	0,00	0,00	0,00	0,00	90 816,00	82 166,00	90 816,00	64 868,00	722 200,00		
Прочие расходы и услуги	000	00	00		244	226	0	77 842,00	82 166,00	90 816,00	90 816,00	73 517,00	0,00	0,00	0,00	0,00	90 816,00	82 166,00	90 816,00	64 868,00	722 200,00		
<b>Итого по КОФ 5:</b>							<b>0,00</b>	<b>95 842,00</b>	<b>100 166,00</b>	<b>108 816,00</b>	<b>108 816,00</b>	<b>91 517,00</b>	<b>18 000,00</b>	<b>18 000,00</b>	<b>18 000,00</b>	<b>18 000,00</b>	<b>108 816,00</b>	<b>100 166,00</b>	<b>108 816,00</b>	<b>82 868,00</b>	<b>938 200,00</b>		
<b>КОФ 4</b>																							
Расходы на обеспечение государственных гарантий реализации права на получение общеобразовательного образования, обеспечение дополнительного образования детей и муниципальных образовательных организаций	000	00	00	0000000000	611	241	153,56	1 136 858,00	1 351 505,00	1 131 109,00	1 101 818,00	1 804 898,00	2 185 024,00	721 692,00	706 335,00	1 101 818,00	1 316 465,00	1 101 818,00	1 145 760,00	14 805 253,56			
Заработная плата	000	00	00	0000000000	111	211	0,00	866 250,00	877 500,00	868 747,00	846 250,00	1 386 250,00	1 678 205,00	554 295,00	542 500,00	846 250,00	857 500,00	846 250,00	879 999,00	11 049 996,00			
Наименования на выплаты по оплате труда	000	00	00	0000000000	119	213	153,56	261 608,00	265 005,00	262 362,00	255 568,00	418 648,00	506 819,00	167 397,00	163 835,00	255 568,00	258 965,00	255 568,00	265 761,00	3 337 257,56			
Социальные пособия и компенсации персоналу в денежной форме. Выплата пособия за первые три дня временной нетрудоспособности за счет средств работодателя, в случае заболевания работника или получения им травмы (за исключением несчастных случаев на производстве и профессиональных заболеваний)	000	00	00	0000000000	111	266	0,00	9 000,00	9 000,00	0,00	0,00	0,00	0,00	0,00	0,00	0,00	0,00	0,00	0,00	18 000,00			
Увеличение стоимости основных средств (до 5%)	000	00	00	0000000000	244	310	0,00	0,00	183 987,00	0,00	0,00	0,00	0,00	0,00	0,00	0,00	200 000,00	0,00	0,00	383 987,00			
Приобретение (приобретение) банков строкой отчетности	000	00	00	0000000000	244	349	0,00	0,00	1 601,00	0,00	0,00	0,00	0,00	0,00	0,00	0,00	0,00	0,00	0,00	16 013,00			
Возмещение расходов, связанных со служебными командировками по проезду к месту служебной командировки и обратно к месту постоянной работы (транспортное обще пользование)(проезд/размещение)	000	00	00	0000000000	611	241	79 933,74	504 719,00	431 659,00	290 784,00	398 616,00	293 136,00	72 068,00	62 760,00	80 506,00	58 047,00	139 339,00	132 089,00	18 779,00	2 562 435,74			
Услуги связи	000	00	00	0000000000	112	226	0,00	2 800,00	1 700,00	0,00	0,00	300,00	0,00	0,00	0,00	0,00	0,00	0,00	0,00	4 800,00			
Услуги связи	000	00	00	0000000000	244	221	0,00	1 140,00	1 140,00	1 140,00	1 140,00	3 640,00	1 140,00	1 140,00	1 140,00	1 140,00	1 140,00	1 140,00	1 140,00	16 180,00			







УТВЕРЖДАЮ

Директор МБОУ "Октябрьская школа №3 им.И.Гаспринского"  
Красногвардейского района РК

(наименование должности лица, утверждающего документ)

Газиева М.Р.

м.п. (расшифровка подписи)

"21" мая 2019 года



**План финансово-хозяйственной деятельности на 2019год  
и плановый период на 2020-2021год**  
"21" мая 2019 года

КОДЫ

Дата 21.05.2019

по ОКПО 00796364

ИНН 9105008388

КПП 910501001

по ОКЕИ 383

Государственное (муниципальное)  
бюджетное (автономное) учреждение  
(подразделение)

**Муниципальное бюджетное общеобразовательное учреждение  
"Октябрьская школа №3 имени И. Гаспринского"  
Красногвардейского района Республики Крым**

Единица измерения руб.

ОГРН 1159102006018

ОКВЭД 85.14 Образование среднее общее

85.13 Образование основное общее

85.41 Образование дополнительное детей и взрослых

85.12 Образование начальное общее

ОКАТО 35220000007

Наименование органа,  
осуществляющего функции  
и полномочия учредителя

**Управление образования Администрации Красногвардейского района Республики Крым**

Юридический адрес

**297060, Крым Респ, Красногвардейский р-н, Октябрьское пгт, Тельмана ул, дом № 70**

Адрес фактического  
местонахождения  
государственного  
автономного учреждения  
(подразделение)

**297060, Крым Респ, Красногвардейский р-н, Октябрьское пгт, Тельмана ул, дом № 70**

## I. Сведения о деятельности государственного (муниципального) бюджетного (автономного) учреждения

### 1.1. Цели деятельности государственного (муниципального) бюджетного (автономного) учреждения (подразделения):

1) образовательная деятельность по образовательным программам дошкольного образования, начального общего, основного общего, среднего (полного) общего образования, достижение обучающимися образовательного уровня, соответствующего федеральному государственному образовательному стандарту;

2) формирование общей культуры личности обучающихся на основе усвоения обязательного минимума содержания общеобразовательных программ, их адаптация к жизни в обществе, создание основы для осознанного выбора и последующего освоения профессиональных образовательных программ, воспитание гражданственности, трудолюбия, уважение к правам и свободам человека, любовь к окружающей природе, Родине, семье, формирование здорового образа жизни.

### 1.2. Виды деятельности государственного (муниципального) бюджетного (автономного) учреждения (подразделения):

1) реализация основных общеобразовательных программ: дошкольного образования; начального общего образования (1-4 класс); основного общего образования (5-9 класс), среднего (полного) общего образования (10-11 класс);

2) реализация программы внеурочной деятельности через специальные курсы и циклы дисциплин, кружки и секции, не включенные в перечень основных общеобразовательных программ.

1.3. Перечень услуг (работ), относящихся в соответствии с уставом (положением подразделения) к основным видам деятельности учреждения (подразделения), предоставление которых для физических и юридических лиц осуществляется за плату:

Таблица 1

## II. Показатели финансового состояния учреждения

01.01.2019г

(на последнюю отчетную дату)

Наименование показателя	Сумма, тыс. руб.
<b>Нефинансовые активы, всего:</b>	<b>1 739,26</b>
из них:	
недвижимое имущество, всего:	0,00000
в том числе	
остаточная стоимость	0,000000
особое ценное движимое имущество, всего	1 015,627
в том числе:	
остаточная стоимость	0,00000
<b>Финансовые активы, всего:</b>	<b>118,07</b>
из них:	
денежные средства учреждения, всего:	112,897
в том числе:	
денежные средства учреждения на счетах	112,897
денежные средства учреждения, размещенные на депозиты в кредитной организации	
иные финансовые инструменты	
дебитовая задолженность по доходам	0,00000
дебитовая задолженность по расходам	5,17500
<b>Обязательства, всего:</b>	<b>0,00</b>
из них:	
долговые обязательства	
кредиторская задолженность:	0,00
в том числе:	
просроченная кредиторская задолженность	

III. Показатели по поступлениям и выплатам учреждения (подразделения)

"21" мая 2019 года

Наименование показателя	Код строки	Код по бюджетной классификации Российской Федерации	Объем финансового обеспечения на 2019 год, руб. (с точностью до двух знаков после запятой - 0,00)						
			всего	в том числе:					
				субсидия на финансовое обеспечение выполнения государственного (муниципального) задания	субсидии, предоставляемые в соответствии с абзацем вторым пункта 1 статьи 78.1 Бюджетного кодекса Российской Федерации	субсидии на осуществление капитальных вложений	средства обязательного медицинского страхования	поступления от оказания услуг (выполнения работ) на платной основе и от иной приносящей доход деятельности	
1	2	3	4	5	6	7	8	9	10
<b>Поступления от доходов, всего:</b>	<b>100</b>	<b>X</b>	<b>18 225 802,00</b>	<b>17 287 602,00</b>	<b>938 200,00</b>	<b>0,00</b>	<b>0,00</b>	<b>0,00</b>	<b>0,00</b>
в том числе: доходы от собственности	110		0,00	X	X	X	X	X	X
доходы от оказания услуг, работ	120	130	17 287 602,00	17 287 602,00	X	X	X	X	X
доходы от штрафов, пеней, иных сумм принудительного изъятия	130		0,00	X	X	X	X	X	X
безвозмездные поступления от наднациональных организаций, правительств иностранных государств, международных финансовых организаций	140		0,00	X	X	X	X	X	X
иные субсидии, предоставленные из бюджета	150	180	938 200,00	X	938 200,00	X	X	X	X
прочие доходы	160		0,00	X	X	X	X	X	
доходы от операций с активами	180	X	0,00	X	X	X	X	X	X
Субсидия на выполнение муниципального задания	180		0,00			X	X	X	X
Субсидия на иные цели	180		0,00			0,00	X	X	X
<b>Выплаты по расходам, всего:</b>	<b>200</b>	<b>X</b>	<b>18 305 889,30</b>	<b>17 367 689,30</b>	<b>938 200,00</b>	<b>0,00</b>	<b>0,00</b>	<b>0,00</b>	<b>0,00</b>
в том числе на: выплаты персоналу всего:	210		0,00						
из них:			0,00						
оплата труда	211	111	11 067 996,00	11 067 996,00					
начисления на выплаты по оплате труда	211	119	3 337 257,56	3 337 257,56					
иные выплаты персоналу	211	112	4 800,00	4 800,00					
			216 000,00		216 000,00				
социальные и иные выплаты населению, всего	220		0,00						
из них:			0,00						
уплату налогов, сборов и иных платежей, всего	230	851	14 537,00	14 537,00					
		852	0,00	0,00					
		853	6 700,00	6 700,00					
из них:			0,00						
безвозмездные перечисления организациям	240		0,00						
прочие расходы (кроме расходов на закупку товаров, работ, услуг)	250	406	0,00			0,00			
расходы на закупку товаров, работ, услуг	260	243	0,00	0,00	0,00				
		244	3 658 598,74	2 936 398,74	722 200,00				
всего			0,00						
<b>Поступление финансовых активов, всего:</b>	<b>300</b>	<b>X</b>	<b>0,00</b>	<b>0,00</b>	<b>0,00</b>	<b>0,00</b>	<b>0,00</b>	<b>0,00</b>	<b>0,00</b>
из них:									
увеличение остатков средств	310	510	0,00						
прочие поступления	320		0,00						
<b>Выбытие финансовых активов, всего</b>	<b>400</b>		<b>32 810,50</b>	<b>0,00</b>	<b>32 810,50</b>	<b>0,00</b>	<b>0,00</b>	<b>0,00</b>	<b>0,00</b>
Из них:									
уменьшение остатков средств	410	610	32 810,50		32 810,50				
прочие выбытия	420		0,00						
Остаток средств на начало года	500	X	112 897,80	80 087,30	32 810,50				
Остаток средств на конец года	600	X	0,00						

IV. Показатели по поступлениям и выплатам учреждения (подразделения)

на 2020 год

Объем финансового обеспечения на 2020 год, руб. (с точностью до двух знаков после запятой - 0,00)

Наименование показателя	Код строки	Код по бюджетной классификации Российской Федерации	всего	в том числе:						поступления от оказания услуг (выполнения работ) на платной основе и от иной приносящей доход деятельности	
				субсидия на финансовое обеспечение выполнения государственного (муниципального) задания	субсидии, предоставляемые в соответствии с абзацем вторым пункта 1 статьи 78.1. Бюджетного кодекса Российской Федерации	субсидии на осуществление капитальных вложений	средства обязательного медицинского страхования	всего	из них гранты		
										субсидии на осуществление капитальных вложений	средства обязательного медицинского страхования
1	2	3	4	5	6	7	8	9	10		
<b>Поступления от доходов, всего:</b>	<b>100</b>	<b>X</b>	<b>18 677 615,00</b>	<b>17 739 415,00</b>	<b>938 200,00</b>	<b>0,00</b>	<b>0,00</b>	<b>0,00</b>	<b>0,00</b>		
в том числе: доходы от собственности	110		0,00	X	X	X	X	X	X		
доходы от оказания услуг, работ	120	130	17 739 415,00	17 739 415,00	X	X	X	X	X		
доходы от штрафов, пеней, иных сумм принудительного изъятия	130		0,00	X	X	X	X	X	X		
безвозмездные поступления от наднациональных организаций, правительств иностранных государств, международных финансовых организаций	140		0,00	X	X	X	X	X	X		
иные субсидии, предоставленные из бюджета	150	180	938 200,00	X	938 200,00	X	X	X	X		
прочие доходы	160		0,00	X	X	X	X	X	X		
доходы от операций с активами	180	X	0,00	X	X	X	X	X	X		
Субсидия на выполнение муниципального задания	180		0,00			X	X	X	X		
Субсидия на иные цели	180		0,00			0,00	X	X	X		
<b>Выплаты по расходам, всего:</b>	<b>200</b>	<b>X</b>	<b>18 677 615,00</b>	<b>17 739 415,00</b>	<b>938 200,00</b>	<b>0,00</b>	<b>0,00</b>	<b>0,00</b>	<b>0,00</b>		
в том числе на: выплаты персоналу всего:	210		0,00								
из них:			0,00								
оплата труда	211	111	11 267 996,00	11 267 996,00							
начисления на выплаты по оплате труда	211	119	3 397 503,00	3 397 503,00							
иные выплаты персоналу	211	112	216 000,00		216 000,00						
			14 000,00	14 000,00							
социальные и иные выплаты населению, всего	220		0,00								
из них:			0,00								
уплату налогов, сборов и иных платежей, всего	230	851	14 537,00	14 537,00							
		852	0,00	0,00							
		853	20 640,00	20 640,00							
из них:			0,00								
безвозмездные перечисления организациям	240		0,00								
прочие расходы (кроме расходов на закупку товаров, работ, услуг)	250	406	0,00								
расходы на закупку товаров, работ, услуг	260	243	0,00								
		244	3 746 939,00	3 024 739,00	722 200,00						
<b>всего</b>			<b>0,00</b>								
<b>Поступление финансовых активов, всего:</b>	<b>300</b>	<b>X</b>	<b>0,00</b>	<b>0,00</b>	<b>0,00</b>	<b>0,00</b>	<b>0,00</b>	<b>0,00</b>	<b>0,00</b>		
из них:			0,00								
увеличение остатков средств	310	510	0,00								
прочие поступления	320		0,00								
<b>Выбытие финансовых активов, всего</b>	<b>400</b>		<b>0,00</b>	<b>0,00</b>	<b>0,00</b>	<b>0,00</b>	<b>0,00</b>	<b>0,00</b>	<b>0,00</b>		
Из них:			0,00								
уменьшение остатков средств	410	610	0,00								
прочие выбытия	420		0,00								
Остаток средств на начало года	500	X	0,00								
Остаток средств на конец года	600	X	0,00								

V. Показатели по поступлениям и выплатам учреждения (подразделения)

на 2021 год

Объем финансового обеспечения на 2021 год, руб. (с точностью до двух знаков после запятой - 0,00)

Наименование показателя	Код строки	Код по бюджетной классификации Российской Федерации	всего	в том числе:						поступления от оказания услуг (выполнения работ) на платной основе и от иной приносящей доход деятельности	
				субсидия на финансовое обеспечение выполнения государственного (муниципального) задания	субсидии, предоставляемые в соответствии с абзацем вторым пункта 1 статьи 78.1. Бюджетного кодекса Российской Федерации	субсидии на осуществление капитальных вложений	средства обязательного медицинского страхования	всего	из них гранты		
										субсидия на финансовое обеспечение выполнения государственного (муниципального) задания	субсидии, предоставляемые в соответствии с абзацем вторым пункта 1 статьи 78.1. Бюджетного кодекса Российской Федерации
1	2	3	4	5	6	7	8	9	10		
<b>Поступления от доходов, всего:</b>	<b>100</b>	<b>X</b>	<b>19 251 114,00</b>	<b>18 298 470,00</b>	<b>952 644,00</b>	<b>0,00</b>	<b>0,00</b>	<b>0,00</b>	<b>0,00</b>		
в том числе: доходы от собственности	110		0,00	X	X	X	X	X	X		
доходы от оказания услуг, работ	120	130	18 298 470,00	18 298 470,00	X	X	X	X	X		
доходы от штрафов, пеней, иных сумм принудительного изъятия	130		0,00	X	X	X	X	X	X		
безвозмездные поступления от наднациональных организаций, правительств иностранных государств, международных финансовых организаций	140		0,00	X	X	X	X	X	X		
иные субсидии, предоставленные из бюджета	150	180	952 644,00	X	952 644,00	X	X	X	X		
прочие доходы	160		0,00	X	X	X	X	X	X		
доходы от операций с активами	180	X	0,00	X	X	X	X	X	X		
Субсидия на выполнение муниципального задания	180		0,00			X	X	X	X		
Субсидия на иные цели	180		0,00			0,00	X	X	X		
<b>Выплаты по расходам, всего:</b>	<b>200</b>	<b>X</b>	<b>19 251 114,00</b>	<b>18 298 470,00</b>	<b>952 644,00</b>	<b>0,00</b>	<b>0,00</b>	<b>0,00</b>	<b>0,00</b>		
в том числе на: выплаты персоналу всего:	210		0,00								
из них:			0,00								
оплата труда	211	111	11 666 427,00	11 666 427,00							
начисления на выплаты по оплате труда	211	119	3 517 825,00	3 517 825,00							
иные выплаты персоналу	211	112	216 000,00		216 000,00						
			14 000,00	14 000,00							
социальные и иные выплаты населению, всего	220		0,00								
из них:			0,00								
уплату налогов, сборов и иных платежей, всего	230	851	14 537,00	14 537,00							
		852	0,00	0,00							
		853	20 640,00	20 640,00							
из них:			0,00								
безвозмездные перечисления организациям	240		0,00								
прочие расходы (кроме расходов на закупку товаров, работ, услуг)	250	406	0,00								
расходы на закупку товаров, работ, услуг	260	243	0,00								
		244	3 801 685,00	3 065 041,00	736 644,00						
всего			0,00								
<b>Поступление финансовых активов, всего:</b>	<b>300</b>	<b>X</b>	<b>0,00</b>	<b>0,00</b>	<b>0,00</b>	<b>0,00</b>	<b>0,00</b>	<b>0,00</b>	<b>0,00</b>		
из них:											
увеличение остатков средств	310	510	0,00								
прочие поступления	320		0,00								
<b>Выбытие финансовых активов, всего</b>	<b>400</b>		<b>0,00</b>	<b>0,00</b>	<b>0,00</b>	<b>0,00</b>	<b>0,00</b>	<b>0,00</b>	<b>0,00</b>		
Из них:											
уменьшение остатков средств	410	610	0,00								
прочие выбытия	420		0,00								
Остаток средств на начало года	500	X	0,00	0,00				0,00			
Остаток средств на конец года	600	X	0,00								

Таблица 2.1

**Показатели выплат по расходам  
на закупку товаров, работ, услуг учреждения (подразделения)  
"21" мая 2019 года**

Наименование показателя	Код строки	Год начала закупки	Сумма выплат по расходам на закупку товаров, работ и услуг, руб. (с точностью до двух знаков после запятой - 0,00)								
			всего на закупки						в том числе:		
			в соответствии с Федеральным законом от 5 апреля 2013 г. N 44-ФЗ "О контрактной системе в сфере закупок товаров, работ, услуг для обеспечения государственных и муниципальных нужд"						в соответствии с Федеральным законом от 18 июля 2011 г. N 223-ФЗ "О закупках товаров, работ, услуг отдельными видами юридических лиц"		
			на 2019 г. очередной финансовый год	на плановый период 2020 г.	на плановый период 2021 г.	на 2019 г. очередной финансовый год	на плановый период 2020 г.	на плановый период 2021 г.	на 2019 г. очередной финансовый год	на плановый период 2020 г.	на плановый период 2021 г.
1	2	3	4	5	6	7	8	9	10	11	12
Выплаты по расходам на закупку товаров, работ, услуг всего:	1	X	3 658 598,74	3 746 939,00	3 801 685,00	3 658 598,74	3 746 939,00	3 801 685,00	0,00	0,00	0,00
в том числе: на оплату контрактов заключенных до начала очередного финансового года:	1001	0	0,00	0,00	0,00						
на закупку товаров работ, услуг по году начала закупки:	2001	2019	3 658 598,74	3 746 939,00	3 801 685,00	3 658 598,74	3 746 939,00	3 801 685,00			

Таблица 3

**Сведения о средствах, поступающих  
во временное распоряжение учреждения (подразделения)  
"21" мая 2019 года**

Наименование показателя	Код строки	Сумма (Руб.,с точностью до двух знаков после запятой - 0,00)
1	2	3
Остаток средств на начало года	010	
Остаток средств на конец года	020	
Поступление	030	
Выбытие	040	

Справочная информация

Наименование показателя	Код строки	Сумма (тыс.руб)
1	2	3
Объем публичных обязательств, всего:	010	
Объем бюджетных инвестиций (в части переданных полномочий государственного (муниципального) заказчика в соответствии с Бюджетным кодексом Российской Федерации), всего:	020	
Объем средств, поступивших во временное распоряжение, всего:	030	

Руководитель учреждения



М.Р.Газиева

(расшифровка подписи)

Заведующий планово-экономического учёта

(подпись)

Л.А.Тарасенко

(расшифровка подписи)

Главный бухгалтер МКУ "ЦОУО"

(подпись)

О.В.Болотова

(расшифровка подписи)

Исполнитель

(подпись)

Е.В.Гурина

(расшифровка подписи)

тел. 2-59-38

"21" мая 2019 года





Расходы по оплате коммунальных услуг бюджетных Учреждений города	244	223	автом. ТРЗ	0,00	241 553,00	141 009,00	120 742,00	42 268,00	39 268,00	38 289,00	41 289,00	38 285,00	39 268,00	117 866,00	114 868,00	0,00	974 707,00		
			электротранспорт	0,00	0,00	20 267,00	0,00	0,00	0,00	0,00	0,00	0,00	0,00	0,00	0,00	0,00	0,00	20 267,00	
			водоснабжение/отопление/водоснабжение	0,00	217 992,00	108 994,00	108 994,00	36 331,00	36 331,00	36 331,00	36 331,00	36 331,00	36 331,00	36 327,00	36 331,00	108 994,00	108 994,00	0,00	871 950,00
			автом. землев. техника	0,00	20 561,00	11 748,00	11 748,00	2 937,00	2 937,00	1 938,00	1 938,00	1 938,00	1 938,00	1 938,00	1 937,00	5 874,00	5 874,00	0,00	70 491,00
			автом. землев. техника	0,00	3 000,00	0,00	0,00	3 000,00	0,00	0,00	0,00	0,00	3 000,00	0,00	0,00	3 000,00	0,00	0,00	12 000,00
			Работы, услуги по содержанию имущества	0,00	126 39,00	123 77,00	236 39,00	176 39,00	406 39,00	276 39,00	376 39,00	376 39,00	126 39,00	126 39,00	126 39,00	126 39,00	126 39,00	126 39,00	234 401,00
			Прочие работы и услуги	0,00	228 895,00	242 895,00	246 295,00	219 245,00	205 847,00	205 847,00	141 598,00	141 598,00	0,00	0,00	0,00	0,00	0,00	0,00	1 143 177,00
			Питание воспитанников (обеды)(8-11 кл)	0,00	141 597,00	141 597,00	141 597,00	141 597,00	141 598,00	141 598,00	141 598,00	141 598,00	0,00	0,00	0,00	0,00	0,00	0,00	707 986,00
			Питание воспитанников (завтраки)(8-11 кл)	0,00	64 248,00	64 248,00	64 248,00	64 248,00	64 249,00	64 249,00	64 249,00	64 249,00	0,00	0,00	0,00	0,00	0,00	0,00	321 241,00
			Прочие работы и услуги	0,00	21 050,00	37 050,00	40 430,00	13 400,00	0,00	0,00	0,00	0,00	0,00	0,00	0,00	0,00	0,00	0,00	113 950,00
			Налог на имущество и сборы	0,00	192,00	4 543,00	2 800,00	2 992,00	3 442,00	3 442,00	192,00	3 442,00	0,00	192,00	3 442,00	192,00	3 442,00	0,00	21 237,00
			Уплата налогов на имущество организаций, земельный налог	0,00	192,00	3 443,00	0,00	192,00	3 442,00	3 442,00	192,00	3 442,00	0,00	192,00	3 442,00	192,00	3 442,00	0,00	14 537,00
			Уплата прочих налогов и сборов-прямых налогов	0,00	0,00	0,00	0,00	0,00	0,00	0,00	0,00	0,00	0,00	0,00	0,00	0,00	0,00	0,00	0,00
			Уплата иных платежей (составитель)	0,00	0,00	0,00	0,00	0,00	0,00	0,00	0,00	0,00	0,00	0,00	0,00	0,00	0,00	0,00	0,00
			Штрафы за нарушение законодательства о налогах и сборах, законодательства о страховых взносах	0,00	0,00	0,00	0,00	0,00	0,00	0,00	0,00	0,00	0,00	0,00	0,00	0,00	0,00	0,00	38,00
Штрафы за нарушение законодательства о закупках и нарушение условий контрактов (договоров)	0,00	0,00	0,00	0,00	0,00	0,00	0,00	0,00	0,00	0,00	0,00	0,00	0,00	0,00	0,00	0,00			
Штрафы за нарушение законодательства о закупках и нарушение условий контрактов (договоров)	0,00	0,00	0,00	0,00	0,00	0,00	0,00	0,00	0,00	0,00	0,00	0,00	0,00	0,00	0,00	6 662,00			
Увеличение стоимости основных средств	244	310	79933,74	0,00	0,00	0,00	0,00	0,00	0,00	0,00	0,00	0,00	0,00	0,00	0,00	79 933,74			
Увеличение стоимости материальных запасов	340	0,00	17 500,00	28 000,00	5 000,00	7 500,00	0,00	5 000,00	0,00	5 000,00	7 500,00	0,00	5 000,00	0,00	5 000,00	88 000,00			
Увеличение стоимости нематериальных активов	341	0,00	10 000,00	0,00	0,00	0,00	0,00	0,00	0,00	0,00	0,00	0,00	0,00	0,00	0,00	10 000,00			
Увеличение стоимости прочих оборотных активов(запасов)	346	0,00	7 500,00	0,00	0,00	2 500,00	0,00	5 000,00	0,00	5 000,00	7 500,00	0,00	5 000,00	0,00	5 000,00	40 000,00			
Увеличение стоимости основных средств	344	0,00	0,00	7 900,00	5 000,00	0,00	0,00	0,00	0,00	0,00	0,00	0,00	0,00	0,00	0,00	17 900,00			
Увеличение стоимости прочих оборотных активов(запасов)	342	0,00	0,00	20 000,00	0,00	0,00	0,00	0,00	0,00	0,00	0,00	0,00	0,00	0,00	0,00	20 000,00			
Увеличение стоимости прочих оборотных активов(запасов)	340	0,00	0,00	0,00	0,00	0,00	0,00	0,00	0,00	0,00	0,00	0,00	0,00	0,00	0,00	0,00			
Увеличение стоимости прочих оборотных активов(запасов)	349	0,00	0,00	0,00	0,00	0,00	0,00	0,00	0,00	0,00	0,00	0,00	0,00	0,00	0,00	0,00			
Итого по КВБ 4:	X	X	80 087,30	1 641 577,00	1 783 164,00	1 500 434,00	1 421 893,00	2 098 034,00	2 098 034,00	810 610,00	812 999,00	1 186 022,00	1 481 962,00	1 260 065,00	1 190 705,00	17 534 643,30			

Итого по всем КВБ 4:	80 087,30	1 737 419,00	1 883 330,00	1 587 627,00	1 530 709,00	2 189 551,00	2 275 092,00	828 610,00	830 999,00	1 294 839,00	1 582 138,00	1 368 881,00	1 273 571,00	18 462 843,30
----------------------	-----------	--------------	--------------	--------------	--------------	--------------	--------------	------------	------------	--------------	--------------	--------------	--------------	---------------

Ф.И.У.И. (ф.и.о.)

Лет. ведущий специалист

к Порядку составления и утверждения плана финансово-хозяйственной деятельности муниципальных бюджетных образовательных учреждений Красногвардейского района Республики Крым, утвержденному приказом №484 от 24.12.2018г

УТВЕРЖДАЮ

Директор МБОУ "Октябрьская школа №3 им. И.Гаспринского"  
Красногвардейского района

(наименование должности лица, утверждающего документ)

\_\_\_\_\_ (подпись) \_\_\_\_\_ (расшифровка подписи)

\_\_\_\_\_ 10 июля 2019 года



**План финансово-хозяйственной деятельности на 2019 год  
и плановый период на 2020-2021 год**  
"10" июля 2019 года

Государственное (муниципальное)  
бюджетное (автономное) учреждение  
(подразделение)

**Муниципальное бюджетное общеобразовательное учреждение  
"Октябрьская школа №3 имени И. Гаспринского"  
Красногвардейского района Республики Крым**

КОДЫ	
Дата	10.07.2019
по ОКПО	00796364
ИНН	9105008388
КПП	910501001
по ОКЕИ	383

Единица измерения

руб.

ОГРН

1159102006018

ОКВЭД

85.14 Образование среднее общее

85.13 Образование основное общее

85.41 Образование дополнительное детей и взрослых

85.12 Образование начальное общее

ОКАТО

35220000007

Наименование органа,  
осуществляющего функции  
и полномочия учредителя

Управление образования Администрации Красногвардейского района Республики Крым

Юридический адрес

297060, Крым Респ, Красногвардейский р-н, Октябрьское пгт, Тельмана ул, дом № 70

Адрес фактического  
местонахождения  
государственного  
автономного учреждения  
(подразделение)

297060, Крым Респ, Красногвардейский р-н, Октябрьское пгт, Тельмана ул, дом № 70

## I. Сведения о деятельности государственного (муниципального) бюджетного (автономного) учреждения

### 1.1. Цели деятельности государственного (муниципального) бюджетного (автономного) учреждения (подразделения):

1) образовательная деятельность по образовательным программам дошкольного образования, начального общего, основного общего, среднего (полного) общего образования, достижение обучающимися образовательного уровня, соответствующего федеральному государственному образовательному стандарту;

2) формирование общей культуры личности обучающихся на основе усвоения обязательного минимума содержания общеобразовательных программ, их адаптация к жизни в обществе, создание основы для осознанного выбора и последующего освоения профессиональных образовательных программ, воспитание гражданственности, трудолюбия, уважение к правам и свободам человека, любовь к окружающей природе, Родине, семье, формирование здорового образа жизни.

### 1.2. Виды деятельности государственного (муниципального) бюджетного (автономного) учреждения (подразделения):

1) реализация основных общеобразовательных программ: дошкольного образования; начального общего образования (1-4 класс); основного общего образования (5-9 класс), среднего (полного) общего образования (10-11 класс);

2) реализация программы внеурочной деятельности через специальные курсы и циклы дисциплин, кружки и секции, не включенные в перечень основных общеобразовательных программ.

1.3. Перечень услуг (работ), относящихся в соответствии с уставом (положением подразделения) к основным видам деятельности учреждения (подразделения), предоставление которых для физических и юридических лиц осуществляется за плату:

Таблица 1

## II. Показатели финансового состояния учреждения

01.01.2019г

(на последнюю отчетную дату)

Наименование показателя	Сумма, тыс. руб.
<b>Нефинансовые активы, всего:</b>	<b>1 739,26</b>
из них:	
недвижимое имущество, всего:	0,00000
в том числе	
остаточная стоимость	0,000000
особое ценное движимое имущество, всего	1 015,627
в том числе:	
остаточная стоимость	0,00000
<b>Финансовые активы, всего:</b>	<b>118,07</b>
из них:	
денежные средства учреждения, всего:	112,897
в том числе:	
денежные средства учреждения на счетах	112,897
денежные средства учреждения, размещенные на депозиты в кредитной организации	
иные финансовые инструменты	
дебитовая задолженность по доходам	0,00000
дебитовая задолженность по расходам	5,17500
<b>Обязательства, всего:</b>	<b>0,00</b>
из них:	
долговые обязательства	
кредиторская задолженность:	0,00
в том числе:	
просроченная кредиторская задолженность	

III. Показатели по поступлениям и выплатам учреждения (подразделения)

"10" июля 2019 года

Наименование показателя	Код строки	Код по бюджетной классификации Российской Федерации	Объем финансового обеспечения на 2019 год, руб. (с точностью до двух знаков после запятой - 0,00)						
			всего	в том числе:					
				субсидия на финансовое обеспечение выполнения государственного (муниципального) задания	субсидии, предоставляемые в соответствии с абзацем вторым пункта 1 статьи 78.1 Бюджетного кодекса Российской Федерации	субсидии на осуществление капитальных вложений	средства обязательного медицинского страхования	поступления от оказания услуг (выполнения работ) на платной основе и от иной приносящей доход деятельности	
1	2	3	4	5	6	7	8	9	10
<b>Поступления от доходов, всего:</b>	<b>100</b>	<b>X</b>	<b>18 382 756,00</b>	<b>17 444 556,00</b>	<b>938 200,00</b>	<b>0,00</b>	<b>0,00</b>	<b>0,00</b>	<b>0,00</b>
в том числе: доходы от собственности	110		0,00	X	X	X	X	X	X
доходы от оказания услуг, работ	120	130	17 444 556,00	17 444 556,00	X	X	X	X	X
доходы от штрафов, пеней, иных сумм принудительного изъятия	130		0,00	X	X	X	X	X	X
безвозмездные поступления от наднациональных организаций, правительства иностранных государств, международных финансовых организаций	140		0,00	X	X	X	X	X	X
иные субсидии, предоставленные из бюджета	150	180	938 200,00	X	938 200,00	X	X	X	X
прочие доходы	160		0,00	X	X	X	X	X	X
доходы от операций с активами	180	X	0,00	X	X	X	X	X	X
Субсидия на выполнение муниципального задания	180		0,00			X	X	X	X
Субсидия на иные цели	180		0,00			0,00	X	X	X
<b>Выплаты по расходам, всего:</b>	<b>200</b>	<b>X</b>	<b>18 462 843,30</b>	<b>17 524 643,30</b>	<b>938 200,00</b>	<b>0,00</b>	<b>0,00</b>	<b>0,00</b>	<b>0,00</b>
в том числе на: выплаты персоналу всего:	210		0,00						
из них:			0,00						
оплата труда	211	111	11 188 546,00	11 188 546,00					
начисления на выплаты по оплате труда	211	119	3 373 661,56	3 373 661,56					
иные выплаты персоналу	211	112	4 800,00	4 800,00					
			216 000,00		216 000,00				
социальные и иные выплаты населению, всего	220		0,00						
из них:			0,00						
уплату налогов, сборов и иных платежей, всего	230	851	14 537,00	14 537,00					
		852	0,00	0,00					
		853	6 700,00	6 700,00					
из них:			0,00						
безвозмездные перечисления организациям	240		0,00			0,00			
прочие расходы (кроме расходов на закупку товаров, работ, услуг)	250	406	0,00						
расходы на закупку товаров, работ, услуг	260	243	0,00	0,00	0,00				
		244	3 658 598,74	2 936 398,74	722 200,00				
всего			0,00						
<b>Поступление финансовых активов, всего:</b>	<b>300</b>	<b>X</b>	<b>0,00</b>	<b>0,00</b>	<b>0,00</b>	<b>0,00</b>	<b>0,00</b>	<b>0,00</b>	<b>0,00</b>
из них:			0,00						
увеличение остатков средств	310	510	0,00						
прочие поступления	320		0,00						
<b>Выбытие финансовых активов, всего</b>	<b>400</b>		<b>32 810,50</b>	<b>0,00</b>	<b>32 810,50</b>	<b>0,00</b>	<b>0,00</b>	<b>0,00</b>	<b>0,00</b>
из них:			32 810,50		32 810,50				
уменьшение остатков средств	410	610	32 810,50		32 810,50				
прочие выбытия	420		0,00						
Остаток средств на начало года	500	X	112 897,80	80 087,30	32 810,50				
Остаток средств на конец года	600	X	0,00						

IV. Показатели по поступлениям и выплатам учреждения (подразделения)

на 2020 год

Объем финансового обеспечения на 2020 год, руб. (с точностью до двух знаков после запятой - 0,00)

Наименование показателя	Код строки	Код по бюджетной классификации Российской Федерации	в том числе:						
			всего	субсидия на финансовое обеспечение выполнения государственного (муниципального) задания	субсидии, предоставляемые в соответствии с абзацем вторым пункта 1 статьи 78.1 Бюджетного кодекса Российской Федерации	субсидии на осуществление капитальных вложений	средства обязательного медицинского страхования	поступления от оказания услуг (выполнения работ) на платной основе и от иной приносящей доход деятельности	
								всего	из них гранты
1	2	3	4	5	6	7	8	9	10
<b>Поступления от доходов, всего:</b>	<b>100</b>	<b>X</b>	<b>18 677 615,00</b>	<b>17 739 415,00</b>	<b>938 200,00</b>	<b>0,00</b>	<b>0,00</b>	<b>0,00</b>	<b>0,00</b>
в том числе: доходы от собственности	110		0,00	X	X	X	X	X	X
доходы от оказания услуг, работ	120	130	17 739 415,00	17 739 415,00	X	X	X	X	X
доходы от штрафов, пеней, иных сумм принудительного изъятия	130		0,00	X	X	X	X	X	X
безвозмездные поступления от наднациональных организаций, правительства иностранных государств, международных финансовых организаций	140		0,00	X	X	X	X	X	X
иные субсидии, предоставленные из бюджета	150	180	938 200,00	X	938 200,00	X	X	X	X
прочие доходы	160		0,00	X	X	X	X	X	
доходы от операций с активами	180	X	0,00	X	X	X	X	X	X
Субсидия на выполнение муниципального задания	180		0,00			X	X	X	X
Субсидия на иные цели	180		0,00			0,00	X	X	X
<b>Выплаты по расходам, всего:</b>	<b>200</b>	<b>X</b>	<b>18 677 615,00</b>	<b>17 739 415,00</b>	<b>938 200,00</b>	<b>0,00</b>	<b>0,00</b>	<b>0,00</b>	<b>0,00</b>
в том числе на: выплаты персоналу всего:	210		0,00						
из них:			0,00						
оплата труда	211	111	11 267 996,00	11 267 996,00					
начисления на выплаты по оплате труда	211	119	3 397 503,00	3 397 503,00					
иные выплаты персоналу	211	112	216 000,00		216 000,00				
			14 000,00	14 000,00					
социальные и иные выплаты населению, всего	220		0,00						
из них:			0,00						
уплату налогов, сборов и иных платежей, всего	230	851	14 537,00	14 537,00					
		852	0,00	0,00					
		853	20 640,00	20 640,00					
из них:			0,00						
безвозмездные перечисления организациям	240		0,00						
прочие расходы (кроме расходов на закупку товаров, работ, услуг)	250	406	0,00						
расходы на закупку товаров, работ, услуг	260	243	0,00						
		244	3 746 939,00	3 024 739,00	722 200,00				
всего			0,00						
<b>Поступление финансовых активов, всего:</b>	<b>300</b>	<b>X</b>	<b>0,00</b>	<b>0,00</b>	<b>0,00</b>	<b>0,00</b>	<b>0,00</b>	<b>0,00</b>	<b>0,00</b>
из них:			0,00						
увеличение остатков средств	310	510	0,00						
прочие поступления	320		0,00						
<b>Выбытие финансовых активов, всего</b>	<b>400</b>		<b>0,00</b>	<b>0,00</b>	<b>0,00</b>	<b>0,00</b>	<b>0,00</b>	<b>0,00</b>	<b>0,00</b>
Из них:			0,00						
уменьшение остатков средств	410	610	0,00						
прочие выбытия	420*		0,00						
Остаток средств на начало года	500	X	0,00						
Остаток средств на конец года	600	X	0,00						

V. Показатели по поступлениям и выплатам учреждения (подразделения)

на 2021 год

Объем финансового обеспечения на 2021 год, руб. (с точностью до двух знаков после запятой - 0,00)

Наименование показателя	Код строки	Код по бюджетной классификации Российской Федерации	в том числе:							поступления от оказания услуг (выполнения работ) на платной основе и от иной приносящей доход деятельности	
			всего	субсидия на финансовое обеспечение выполнения государственного (муниципального) задания	субсидии, предоставляемые в соответствии с абзацем вторым пункта 1 статьи 78.1. Бюджетного кодекса Российской Федерации	субсидии на осуществление капитальных вложений	средства обязательного медицинского страхования	9	10	всего	из них гранты
1	2	3	4	5	6	7	8	9	10		
<b>Поступления от доходов, всего:</b>	100	X	19 251 114,00	18 298 470,00	952 644,00	0,00	0,00	0,00	0,00		
в том числе: доходы от собственности	110		0,00	X	X	X	X	X	X		
доходы от оказания услуг, работ	120	130	18 298 470,00	18 298 470,00	X	X	X	X	X		
доходы от штрафов, пеней, иных сумм принудительного изъятия	130		0,00	X	X	X	X	X	X		
безвозмездные поступления от наднациональных организаций, правительств иностранных государств, международных финансовых организаций	140		0,00	X	X	X	X	X	X		
иные субсидии, предоставленные из бюджета	150	180	952 644,00	X	952 644,00	X	X	X	X		
прочие доходы	160		0,00	X	X	X	X	X	X		
доходы от операций с активами	180	X	0,00	X	X	X	X	X	X		
Субсидия на выполнение муниципального задания	180		0,00			X	X	X	X		
Субсидия на иные цели	180		0,00			0,00	X	X	X		
<b>Выплаты по расходам, всего:</b>	200	X	19 251 114,00	18 298 470,00	952 644,00	0,00	0,00	0,00	0,00		
в том числе на: выплаты персоналу всего:	210		0,00								
из них:			0,00								
оплата труда	211	111	11 666 427,00	11 666 427,00							
начисления на выплаты по оплате труда	211	119	3 517 825,00	3 517 825,00							
иные выплаты персоналу	211	112	216 000,00		216 000,00						
			14 000,00	14 000,00							
социальные и иные выплаты населению, всего	220		0,00								
из них:			0,00								
уплату налогов, сборов и иных платежей, всего	230	851	14 537,00	14 537,00							
		852	0,00	0,00							
		853	20 640,00	20 640,00							
из них:			0,00								
безвозмездные перечисления организациям	240		0,00								
прочие расходы (кроме расходов на закупку товаров, работ, услуг)	250	406	0,00								
расходы на закупку товаров, работ, услуг	260	243	0,00								
		244	3 801 685,00	3 065 041,00	736 644,00						
всего			0,00								
<b>Поступление финансовых активов, всего:</b>	300	X	0,00	0,00	0,00	0,00	0,00	0,00	0,00		
из них:			0,00								
увеличение остатков средств	310	510	0,00								
прочие поступления	320		0,00								
<b>Выбытие финансовых активов, всего:</b>	400		0,00	0,00	0,00	0,00	0,00	0,00	0,00		
Из них:			0,00								
уменьшение остатков средств	410	610	0,00								
прочие выбытия	420		0,00								
Остаток средств на начало года	500	X	0,00	0,00				0,00			
Остаток средств на конец года	600	X	0,00								

Таблица 2.1

**Показатели выплат по расходам  
на закупку товаров, работ, услуг учреждения (подразделения)  
"10" июля 2019 года**

Наименование показателя	Код строки	Год начала закупки	Сумма выплат по расходам на закупку товаров, работ и услуг, руб. (с точностью до двух знаков после запятой - 0,00)								
			всего на закупки			в том числе:					
			на 2019 г. очередной финансовый год	на плановый период 2020 г.	на плановый период 2021 г.	в соответствии с Федеральным законом от 5 апреля 2013 г. N 44-ФЗ "О контрактной системе в сфере закупок товаров, работ, услуг для обеспечения государственных и муниципальных нужд"			в соответствии с Федеральным законом от 18 июля 2011 г. N 223-ФЗ "О закупках товаров, работ, услуг отдельными видами юридических лиц"		
4	5	6	7	8	9	10	11	12			
Выплаты по расходам на закупку товаров, работ, услуг всего:	1	X	3 658 598,74	3 746 939,00	3 801 685,00	3 658 598,74	3 746 939,00	3 801 685,00	0,00	0,00	0,00
в том числе: на оплату контрактов заключенных до начала очередного финансового года:	1001	0	0,00	0,00	0,00						
на закупку товаров работ, услуг по году начала закупки:	2001	2019	3 658 598,74	3 746 939,00	3 801 685,00	3 658 598,74	3 746 939,00	3 801 685,00			

Таблица 3

**Сведения о средствах, поступающих  
во временное распоряжение учреждения (подразделения)  
"10" июля 2019 года**

Наименование показателя	Код строки	Сумма (Руб., с точностью до двух знаков после запятой - 0,00)
1	2	3
Остаток средств на начало года	010	
Остаток средств на конец года	020	
Поступление	030	
Выбытие	040	



## Справочная информация

Наименование показателя	Код строки	Сумма (тыс.руб)
1	2	3
Объем публичных обязательств, всего:	010	
Объем бюджетных инвестиций (в части переданных полномочий государственного (муниципального) заказчика в соответствии с Бюджетным кодексом Российской Федерации), всего:	020	
Объем средств, поступивших во временное распоряжение, всего:	030	

Руководитель учреждения

Заведующий планово-экономического учёта

Главный бухгалтер МКУ "ЦОУО"

Исполнитель

тел. 2-59-38

М.Р.Газиева

(расшифровка подписи)

Л.А.Тарасенко

(расшифровка подписи)

О.В.Болотова

(расшифровка подписи)

Е.В.Гурина

(расшифровка подписи)

"10" июля 2019 года

МБОУ "Октябрьская школа №3 им. Гаспринского" Клевенгаardeйского р-на РК

М.Р. Газиева  
(И.О.)

**КАССОВЫЙ ПЛАН**  
ФИНАНСОВО-ХОЗЯЙСТВЕННОЙ ДЕЯТЕЛЬНОСТИ  
МБОУ "Октябрьская школа №3 им. Гаспринского" Клевенгаardeйского р-на РК  
на 19 августа 2019 год

Наименование целевой субсидии, код	МЕСЯЦ												Сумма	
	Код БК	Код раздела	Код под-раздела	Код ЦСР	Код вида расходов	Коды КОСГУ	остатки на 01.01.2019	авг	сеп	окт	ноя	дек		Итого, руб.
Субсидия на предоставление компенсации расходов на оплату жилых помещений, отопления и освещения педагогическим работникам, проживающим в сельской местности и работающих в муниципальных образовательных организациях, в республиканских образовательных организациях в Республике Крым на 2016-2018 годы	000	00	00	0000000000	612	241	0,00	18 000,00	18 000,00	18 000,00	18 000,00	18 000,00	18 000,00	216 000,00
Пособия по социальной помощи населению					112	212	0,00	18 000,00	18 000,00	18 000,00	18 000,00	18 000,00	18 000,00	216 000,00
Расходы на обеспечение сотрудников бюджетных учреждений на территории муниципальных образовательных организаций	000	00	00	0000000000	612	241	0	77 842,00	82 166,00	90 816,00	73 517,00	0,00	0,00	722 200,00
Прочие расходы и услуги					244	226	0	77 842,00	82 166,00	90 816,00	73 517,00	0,00	0,00	722 200,00
Итого по КОФУ 5:							0,00	95 842,00	100 166,00	87 193,00	108 816,00	91 517,00	18 000,00	938 200,00
КОФУ 4														
Расходы на обеспечение государственных гарантий реализации прав на получение общедоступного и бесплатного дошкольного, начального общего образования в муниципальных образовательных организациях, обеспечение дополнительного образования детей в муниципальных общеобразовательных организациях	000	00	00	0000000000	611	241	153,56	1 136 858,00	1 351 505,00	1 101 818,00	1 131 109,00	1 804 898,00	2 185 024,00	14 962 207,56
Заработная плата					111	211	0,00	866 250,00	877 500,00	846 250,00	868 747,00	1 386 250,00	1 678 205,00	11 167 510,00
Начисления на выплаты по оплате труда					119	213	153,56	261 608,00	265 005,00	255 568,00	262 362,00	418 648,00	506 819,00	3 773 661,56
Социальные пособия и компенсации персоналу в денежной форме. Выплата пособия за счет средств бюджетной организации в случае заболевания работника или получения им травмы (за исключением несчастных случаев на производстве и профессиональных заболеваний)					111	266	0,00	9 000,00	9 000,00	0,00	0,00	0,00	3 036,00	21 036,00
Увеличение стоимости основных средств (до 5%)					244	310	0,00	0,00	18 987,00	0,00	0,00	0,00	0,00	383 987,00
Приобретение (платное) бланков строгой отчетности					244	349	0,00	0,00	1 601,00	0,00	0,00	0,00	0,00	16 013,00
Увеличение расходов, связанных со служебными командировками по проезду к месту служебной командировки и обратно к месту постоянной работы транспортным общим пользованием (проезд, проживание)					611	241	79 933,74	504 719,00	431 659,00	398 616,00	290 784,00	293 136,00	72 065,00	2 562 435,74
Волеизъявление по проезду к месту служебной командировки и обратно к месту постоянной работы транспортным общим пользованием (проезд, проживание)					112	226	0,00	2 800,00	1 700,00	0,00	0,00	0,00	0,00	4 800,00
Услуги связи					244	221	0,00	1 140,00	1 140,00	1 140,00	1 140,00	1 140,00	1 140,00	16 180,00



Расходы на оплату коммунальных услуг бюджетных учреждений всего:		0,00	241 553,00	141 009,00	120 742,00	42 268,00	38 289,00	41 289,00	38 285,00	39 266,00	117 868,00	114 868,00	0,00	974 707,00
244	оплата ГКО	0,00	0,00	20 267,00	0,00	0,00	0,00	0,00	0,00	0,00	0,00	0,00	0,00	20 267,00
	-эксплуатация	0,00	217 992,00	108 994,00	108 994,00	36 331,00	36 331,00	36 331,00	36 327,00	36 331,00	108 994,00	108 994,00	0,00	871 950,00
	оплата жилищно-коммунальных услуг	0,00	20 561,00	11 748,00	11 748,00	2 937,00	1 958,00	1 958,00	1 958,00	2 937,00	5 874,00	5 874,00	0,00	70 490,00
	оплата жилищных платежей	0,00	3 000,00	0,00	0,00	3 000,00	0,00	0,00	3 000,00	0,00	0,00	0,00	0,00	12 000,00
244	Работы, услуги по содержанию имущества	0,00	12639,00	12372,00	2639,00	17639,00	40639,00	6639,00	12639,00	12639,00	12639,00	12639,00	12639,00	193 401,00
	Прочие работы и услуги	0,00	-228 895,00	242 895,00	266 295,00	219 245,00	205 847,00	21 000,00	0,00	0,00	0,00	0,00	0,00	1 184 177,00
244	Питание законных потребителей (обеды)(1-11 кл)	0,00	141 597,00	141 597,00	141 597,00	141 597,00	141 598,00	0,00	0,00	0,00	0,00	0,00	0,00	707 986,00
	Питание законных потребителей (завтраки)(5-11 кл)	0,00	64 248,00	64 248,00	64 248,00	64 248,00	64 249,00	0,00	0,00	0,00	0,00	0,00	0,00	321 241,00
	Прочие работы и услуги	0,00	23 050,00	37 050,00	60 450,00	13 400,00	0,00	21 000,00	0,00	0,00	0,00	0,00	0,00	154 950,00
	Налогоплательщики и сборы	0,00	192,00	4 543,00	2 800,00	2 992,00	3 442,00	0,00	192,00	3 442,00	192,00	3 442,00	3 442,00	21 237,00
850	участия налога на имущество организаций - земельный налог	0,00	192,00	3 443,00	0,00	192,00	3 442,00	0,00	192,00	3 442,00	192,00	3 442,00	0,00	14 537,00
851	Уплата прочих налогов и сборов-применительный налог	0,00	0,00	0,00	0,00	0,00	0,00	0,00	0,00	0,00	0,00	0,00	0,00	0,00
852	уплата иных платежей (существенно)	0,00	0,00	0,00	0,00	0,00	0,00	0,00	0,00	0,00	0,00	0,00	0,00	0,00
853	Штрафы за нарушение законодательства о налогах и сборах, законодательства о страховых взносах	0,00	0,00	0,00	0,00	0,00	0,00	0,00	0,00	0,00	0,00	0,00	0,00	0,00
853	Штрафы за нарушение законодательства о закупках и нарушение условий контрактов (договоров)	0,00	0,00	0,00	0,00	0,00	0,00	0,00	0,00	0,00	0,00	0,00	0,00	0,00
853	Штрафы за нарушение законодательства о закупках и нарушение условий контрактов (договоров)	0,00	0,00	1062,00	2800,00	2800,00	0,00	0,00	0,00	0,00	0,00	0,00	0,00	38,00
244	Увеличение стоимости основных средств	79933,74	0,00	0,00	0,00	0,00	0,00	0,00	0,00	0,00	0,00	0,00	0,00	79 933,74
340	Увеличение стоимости материальных запасов	0,00	17 500,00	28 000,00	5 000,00	7 500,00	0,00	-5 000,00	7 500,00	5 000,00	7 500,00	0,00	5 000,00	88 000,00
341	Мебель, ковровые, другие ковры, текстиль и прочие материалы, приобретенные для размещения заказов	0,00	10 000,00	0,00	0,00	0,00	0,00	0,00	0,00	0,00	0,00	0,00	0,00	10 000,00
346	Увеличение стоимости прочих оборотных запасов(материалов)	0,00	2 500,00	0,00	0,00	0,00	0,00	0,00	0,00	5 000,00	7 500,00	0,00	5 000,00	20 000,00
344	Средства транспорта	0,00	5 000,00	7 000,00	5 000,00	7 500,00	0,00	-5 000,00	7 500,00	0,00	0,00	0,00	0,00	37 900,00
342	Прочие товары	0,00	0,00	20 000,00	0,00	0,00	0,00	0,00	0,00	0,00	0,00	0,00	0,00	20 000,00
340	Прочие	0,00	0,00	0,00	0,00	0,00	0,00	0,00	0,00	0,00	0,00	0,00	0,00	0,00
349	Производство (эксплуатация) бланков строгой отчетности	0,00	0,00	0,00	0,00	0,00	0,00	0,00	0,00	0,00	0,00	0,00	0,00	0,00
<b>ИТОГО ПО КВФ 4:</b>		<b>X</b>	<b>80 087,30</b>	<b>1 641 577,00</b>	<b>1 783 164,00</b>	<b>1 500 434,00</b>	<b>2 098 034,00</b>	<b>2 257 092,00</b>	<b>812 999,00</b>	<b>1 186 023,00</b>	<b>1 481 962,00</b>	<b>1 260 065,00</b>	<b>1 190 703,00</b>	<b>17 524 643,30</b>

К-005	Итого по всем КЦСР:	80 087,30	1 737 419,00	1 883 330,00	1 587 627,00	1 530 709,00	2 189 551,00	2 275 092,00	828 610,00	830 999,00	1 294 839,00	1 582 126,00	1 368 881,00	1 273 571,00	18 462 843,30
-------	---------------------	-----------	--------------	--------------	--------------	--------------	--------------	--------------	------------	------------	--------------	--------------	--------------	--------------	---------------

О.Ю. Иванова  
(ф.и.о.)

  
(подпись)

Ст. ведущий специалист

Расходы на развитие начального общего, основного общего, среднего общего образования

КАССОВЫЙ ПЛАН

ФИНАНСОВО-ХОЗЯЙСТВЕННОЙ ДЕЯТЕЛЬНОСТИ

МБОУ "Октябрьская школа №3 им. Гагаринского" Красногвардейского р-на РК


на 07 ноября 2019 год

Наименование целевой субсидии, код	Код по бюджетной классификации Российской Федерации										остатки на 01.01.2019	МЕСЯЦ												Итого, руб.
	Код БК	Код раздела	Код ЦСР	Код вида расходов	Код КССТУ	квн	фев	мар	апр	май		июн	июл	авг	сен	окт	ноя	дек						
1	000	00	00	0000000000	612	241	0	18 000,00	18 000,00	18 000,00	18 000,00	18 000,00	18 000,00	18 000,00	18 000,00	18 000,00	18 000,00	18 000,00	18 000,00	18 000,00	18 000,00	18 000,00	216 000,00	
Субсидия на предоставление компенсации расходов на оплату жилых помещений, отопления и освещения педагогических работников, преподавателей и ассистентов преподавателей в муниципальных образовательных организациях, расположенных в сельской местности, в рамках Государственной программы развития образования в Республике Крым на 2016-2018 годы					112	214	0,00	18 000,00	18 000,00	18 000,00	18 000,00	18 000,00	18 000,00	18 000,00	18 000,00	18 000,00	18 000,00	18 000,00	18 000,00	18 000,00	18 000,00	18 000,00	216 000,00	
Расходы на обеспечение единовременных бесплатных горячим питанием (завтрак) учащихся 1-4 классов муниципальных образовательных организаций	000	00	00	0000000000	612	241	0	77 842,00	82 166,00	90 816,00	73 517,00	0,00	0,00	0,00	0,00	0,00	0,00	0,00	0,00	0,00	0,00	0,00	722 200,00	
Прочие расходы и услуги					244	226	0	77 842,00	82 166,00	90 816,00	73 517,00	0,00	0,00	0,00	0,00	0,00	0,00	0,00	0,00	0,00	0,00	0,00	722 200,00	
					итого по КФО 5:		0,00	95 842,00	100 166,00	108 816,00	91 517,00	18 000,00	18 000,00	18 000,00	108 816,00	108 816,00	108 816,00	82 368,00	82 368,00	82 368,00	82 368,00	82 368,00	938 200,00	
Расходы на обеспечение государственных гарантий реализации права на получение общегосударственного и бесплатного дошкольного, начального общего образования в муниципальных общеобразовательных организациях, обеспечение дополнительного образования детей в муниципальных общеобразовательных организациях	000	00	00	0000000000	611	241	153,56	1 136 850,00	1 351 505,00	1 101 818,00	1 131 169,00	1 804 898,00	2 185 024,00	747 850,00	732 493,00	1 127 976,00	1 342 623,00	1 127 976,00	1 171 924,00	1 171 924,00	1 127 976,00	1 171 924,00	14 962 207,56	
Заработная плата					111	211	0,00	866 250,00	877 500,00	846 250,00	868 747,00	1 386 250,00	1 678 205,00	571 350,00	562 591,00	866 341,00	877 591,00	866 341,00	900 094,00	900 094,00	866 341,00	900 094,00	11 167 510,00	
Начисления на выплаты по оплате труда					119	213	153,56	261 608,00	265 005,00	255 568,00	262 362,00	418 648,00	506 819,00	173 464,00	169 902,00	261 635,00	265 032,00	261 635,00	271 830,00	271 830,00	261 635,00	271 830,00	3 373 661,56	
Социальные пособия и компенсации персоналу в денежной форме: Выходные пособия за первые три дня ежегодной очередности за счет средств работодателя, выходных пособий работников или увольняемых по трудовым (на последнем рабочем месте на протяжении 6 профессиональных лет)					111	266	0,00	9 000,00	9 000,00	0,00	0,00	0,00	0,00	3 036,00	0,00	0,00	0,00	0,00	0,00	0,00	0,00	0,00	21 036,00	
Увеличение стоимости основных средств (до 5%)					244	310	0,00	0,00	183 987,00	0,00	0,00	0,00	0,00	0,00	0,00	0,00	0,00	0,00	0,00	0,00	0,00	0,00	383 987,00	
Приобретение (платежеспособный) банковских обязательств					244	349	0,00	0,00	1 601,50	0,00	0,00	0,00	0,00	0,00	0,00	0,00	0,00	0,00	0,00	0,00	0,00	0,00	16 013,00	
Возмещение расходов, связанных со служебными командировками по проезду к месту служебной работы, транспортом общего пользования (проезд, проживание)	000	00	00	0000000000	611	241	79 933,74	504 719,00	431 659,00	398 616,00	290 784,00	293 136,00	72 068,00	62 760,00	80 506,00	58 047,00	139 339,00	132 089,00	18 779,00	18 779,00	132 089,00	2 562 435,74		
Командировки по проезду к месту служебной работы, транспортом общего пользования (проезд, проживание)					112	226	0,00	2 800,00	1 700,00	0,00	300,00	0,00	0,00	0,00	0,00	0,00	0,00	0,00	0,00	0,00	0,00	0,00	4 800,00	
Услуги связи					244	221	0,00	1 140,00	1 140,00	1 140,00	1 140,00	3 640,00	1 140,00	1 140,00	1 140,00	1 140,00	1 140,00	1 140,00	1 140,00	1 140,00	1 140,00	1 140,00	16 180,00	

Расходы по оплате коммунальных услуг бюджетных учреждений всего:	244	223	0,00	239 973,00	141 000,00	120 742,00	39 268,00	39 268,00	38 289,00	40 289,00	38 285,00	39 268,00	117 868,00	114 868,00	0,00	969 127,00
				0,00	0,00	0,00	0,00	0,00	0,00	0,00	0,00	0,00	0,00	0,00	0,00	0,00
электронизация			0,00	217 992,00	108 994,00	108 994,00	36 331,00	36 331,00	36 331,00	36 331,00	36 327,00	36 331,00	108 994,00	108 994,00	0,00	20 267,00
поддержка деятельности			0,00	20 561,00	11 748,00	11 748,00	2 937,00	2 937,00	1 938,00	1 938,00	1 938,00	2 937,00	5 874,00	5 874,00	0,00	871 950,00
иные жилищные выплаты			0,00	1 420,00	0,00	0,00	0,00	0,00	0,00	2 000,00	0,00	3 000,00	0,00	0,00	70 490,00	
Работа, услуги по содержанию имущества	244	225	0,00	126,99,00	12372,00	2639,00	17639,00	40639,00	6639,00	12639,00	37639,00	12639,00	12639,00	12639,00	0,00	6 420,00
Прочие работы и услуги			0,00	228 895,00	242 895,00	266 295,00	222 245,00	205 847,00	21 000,00	1 000,00	0,00	0,00	0,00	0,00	0,00	12639,00
Питание льготных категорий граждан (1-11 кв)			0,00	141 597,00	141 597,00	141 597,00	141 597,00	141 598,00	0,00	0,00	0,00	0,00	0,00	0,00	0,00	1 188 177,00
Питание льготных категорий граждан (5-11 кв)			0,00	64 248,00	64 248,00	64 248,00	64 248,00	64 249,00	0,00	0,00	0,00	0,00	0,00	0,00	0,00	707 986,00
Прочие работы и услуги			0,00	23 050,00	37 050,00	60 150,00	16 400,00	16 400,00	21 000,00	1 000,00	0,00	0,00	0,00	0,00	0,00	321 241,00
Налогоплательщики и сборы	850		0,00	192,00	4 543,00	2 800,00	2 992,00	3 442,00	0,00	192,00	3 442,00	0,00	192,00	3 442,00	0,00	138 950,00
Уплата налогов на имущество организаций, земельный налог	851		0,00	192,00	3 443,00	0,00	192,00	3 442,00	0,00	192,00	3 442,00	0,00	192,00	3 442,00	0,00	21 237,00
Уплата прочих налогов и сборов-применяемой налоговой	852	291	0,00	0,00	0,00	0,00	0,00	0,00	0,00	0,00	0,00	0,00	0,00	0,00	0,00	14 537,00
Уплата иных платежей (основания)	853		0,00	0,00	0,00	0,00	0,00	0,00	0,00	0,00	0,00	0,00	0,00	0,00	0,00	0,00
Штрафы за нарушение законодательства о налогах и сборах, закон-на о страховых взносах	853	292	0,00	0,00	38,00	0,00	0,00	0,00	0,00	0,00	0,00	0,00	0,00	0,00	0,00	38,00
Штрафы за нарушение законодательства о закупках и нарушение условий контрактов (договоров)	853	293	0,00	0,00	0,00	0,00	0,00	0,00	0,00	0,00	0,00	0,00	0,00	0,00	0,00	0,00
Штрафы за нарушение законодательства о закупках и нарушение условий контрактов (договоров)	853	297	0,00	0,00	1062,00	2800,00	2800,00	0,00	0,00	0,00	0,00	0,00	0,00	0,00	0,00	6 662,00
Увеличение стоимости основных средств	244	310	79933,74	0,00	0,00	0,00	0,00	0,00	0,00	0,00	0,00	0,00	0,00	0,00	0,00	79 933,74
Увеличение стоимости материальных запасов	340		0,00	19 080,00	28 000,00	5 000,00	7 500,00	0,00	5 000,00	7 500,00	0,00	5 000,00	7 500,00	0,00	5 000,00	89 500,00
Материалы и перевозимое имущество	341		0,00	1 680,00	0,00	0,00	0,00	0,00	0,00	0,00	0,00	0,00	0,00	0,00	0,00	1 680,00
Увеличение стоимости прочих оборотных материальных запасов	346		0,00	12 400,00	0,00	0,00	0,00	0,00	0,00	0,00	0,00	5 000,00	7 500,00	0,00	5 000,00	
Строительные материалы	344		0,00	5 000,00	7 900,00	5 000,00	7 500,00	0,00	5 000,00	7 500,00	0,00	0,00	0,00	0,00	0,00	29 900,00
Продукты питания	342		0,00	0,00	20 100,00	0,00	0,00	0,00	0,00	0,00	0,00	0,00	0,00	0,00	0,00	37 900,00
Прочие	340		0,00	0,00	0,00	0,00	0,00	0,00	0,00	0,00	0,00	0,00	0,00	0,00	0,00	20 100,00
Приобретение (исполнение) балансовых статей отчетности	349		0,00	0,00	0,00	0,00	0,00	0,00	0,00	0,00	0,00	0,00	0,00	0,00	0,00	0,00
<b>ИТОГО ПО КОФ 4:</b>	<b>X</b>	<b>X</b>	<b>80 087,30</b>	<b>1 641 577,00</b>	<b>1 783 164,00</b>	<b>1 500 424,00</b>	<b>2 098 034,00</b>	<b>2 257 092,00</b>	<b>810 610,00</b>	<b>812 999,00</b>	<b>1 186 023,00</b>	<b>1 481 962,00</b>	<b>1 260 065,00</b>	<b>1 190 703,00</b>	<b>0,00</b>	<b>17 524 643,30</b>

Итого по весу КПСР: 80 087,30 1 737 419,00 1 883 330,00 1 587 627,00 1 530 709,00 2 189 551,00 2 275 092,00 828 610,00 830 999,00 1 294 839,00 1 582 128,00 1 368 881,00 1 273 571,00 18 462 843,30

(подпись)




О.Ю. Иванова  
(ф.и.о.)



Расходы по разделу: коммунальных услуг																							
бюджетных учреждений всего:																							
	выполнено ТКО	244	223	0,00	239 973,00	141 009,00	120 742,00	39 268,00	38 289,00	40 289,00	38 285,00	39 268,00	117 868,00	114 868,00	0,00	969 127,00							
	-электроэнергия			0,00	0,00	20 267,00	0,00	0,00	0,00	0,00	0,00	0,00	0,00	0,00	0,00	20 267,00							
	владельческие предприятия			0,00	217 992,00	108 994,00	108 994,00	36 331,00	36 331,00	36 331,00	36 327,00	36 331,00	108 994,00	108 994,00	0,00	871 950,00							
	выполнено жилищно-коммунальных услуг	244	225	0,00	20 561,00	11 748,00	11 748,00	2 937,00	1 958,00	1 958,00	1 958,00	2 937,00	5 874,00	5 874,00	0,00	70 490,00							
	Работы, услуги по содержанию имущества			0,00	1 420,00	0,00	0,00	0,00	0,00	2 000,00	0,00	0,00	3 000,00	0,00	0,00	6 420,00							
	Прочие работы и услуги			0,00	12639,00	12372,00	2639,00	40639,00	6639,00	12639,00	37639,00	12639,00	12639,00	12639,00	12639,00	193 401,00							
	Питание животных категории (собаки)(1-11 кл)	244	226	0,00	228 895,00	242 895,00	266 295,00	205 847,00	21 000,00	1 000,00	0,00	0,00	0,00	0,00	0,00	1 888 177,00							
	Питание животных категории (кошки)(5-11 кл)			0,00	141 597,00	141 597,00	141 597,00	141 598,00	0,00	0,00	0,00	0,00	0,00	0,00	0,00	707 986,00							
	Прочие работы и услуги			0,00	64 248,00	64 248,00	64 248,00	64 249,00	0,00	0,00	0,00	0,00	0,00	0,00	0,00	321 241,00							
	Налогоплательщики и сборы	850		0,00	23 050,00	37 050,00	60 450,00	0,00	21 000,00	1 000,00	0,00	0,00	0,00	0,00	0,00	158 950,00							
	уплата налогов на имущество организаций - земельный налог	851	291	0,00	192,00	3 443,00	0,00	192,00	0,00	192,00	3 442,00	0,00	192,00	3 442,00	0,00	14 537,00							
	уплата прочих налогов и сборов-персональный налог	852		0,00	0,00	0,00	0,00	0,00	0,00	0,00	0,00	0,00	0,00	0,00	0,00	0,00							
	уплата иных платежей (основания)	853		0,00	0,00	0,00	0,00	0,00	0,00	0,00	0,00	0,00	0,00	0,00	0,00	0,00							
	Штрафы за нарушение законодательства о валютных оборотах, валютном контроле	855	292	0,00	0,00	38,00	0,00	0,00	0,00	0,00	0,00	0,00	0,00	0,00	38,00	0,00							
	Штрафы за нарушение законодательства о закупках и нарушение условий контрактов (договоров)	853	293	0,00	0,00	0,00	0,00	0,00	0,00	0,00	0,00	0,00	0,00	0,00	0,00	0,00							
	Штрафы за нарушение законодательства о закупках и нарушение условий контрактов (договоров)	853	297	0,00	0,00	1062,00	2800,00	0,00	0,00	0,00	0,00	0,00	0,00	0,00	0,00	6 662,00							
	Увеличение стоимости основных средств	244	310	79933,74	0,00	0,00	0,00	0,00	0,00	0,00	0,00	0,00	0,00	0,00	0,00	79 933,74							
	Увеличение стоимости материальных запасов	340	340	0,00	19 080,00	28 000,00	5 000,00	0,00	5 000,00	7 590,00	0,00	5 000,00	7 500,00	0,00	5 000,00	89 580,00							
	Мебельными и переносные устройства	341		0,00	1 680,00	0,00	0,00	0,00	0,00	0,00	0,00	0,00	0,00	0,00	1 680,00								
	Увеличение стоимости прочих оборотных запасов(материалов)	346		0,00	12 400,00	0,00	0,00	0,00	0,00	0,00	0,00	0,00	0,00	0,00	12 400,00								
	Сырьевыми	344		0,00	5 000,00	7 900,00	5 000,00	0,00	5 000,00	7 500,00	0,00	5 000,00	7 500,00	0,00	5 000,00	29 900,00							
	Продукты питания	342		0,00	0,00	20100,00	0,00	0,00	0,00	0,00	0,00	0,00	0,00	0,00	20 100,00								
	Прочие	340		0,00	0,00	0,00	0,00	0,00	0,00	0,00	0,00	0,00	0,00	0,00	0,00	0,00							
	Приобретение (включительно) библиотечной литературы	349		0,00	0,00	0,00	0,00	0,00	0,00	0,00	0,00	0,00	0,00	0,00	0,00	0,00							
	<b>ИТОГО ПО КФО 4:</b>	<b>X</b>	<b>X</b>	<b>80 087,30</b>	<b>1 641 577,00</b>	<b>1 783 164,00</b>	<b>1 500 434,00</b>	<b>2 098 034,00</b>	<b>2 257 092,00</b>	<b>818 610,00</b>	<b>812 999,00</b>	<b>1 186 032,00</b>	<b>1 481 982,00</b>	<b>1 260 065,00</b>	<b>1 190 703,00</b>	<b>17 524 643,30</b>							

Итого по всем КФСР: 80 087,30 1 737 419,00 1 883 330,00 1 587 627,00 1 530 709,00 2 189 551,00 2 275 092,00 828 610,00 820 999,00 1 294 839,00 1 582 128,00 1 393 881,00 1 291 571,00 18 505 843,30

О.Ю. Иванова  
(ф.и.о.)

  
(подпись)

Расходы на развитие начального общешкольного общего образования

УТВЕРЖДАЮ

Директор МБОУ "Октябрьская школа №3 им.И.Гаспринского"

Красногвардейского района РК

(наименование должностного лица, утверждающего документ)

Газиева М.Р.

м.п.

(расшифровка подписи)

"14" ноября 2019 года

**План финансово-хозяйственной деятельности на 2019год  
и плановый период на 2020-2021год.  
"14" ноября 2019 года**

Государственное (муниципальное)  
бюджетное (автономное) учреждение  
(подразделение)

**Муниципальное бюджетное общеобразовательное учреждение  
"Октябрьская школа № 3 имени И. Гаспринского"  
Красногвардейского района Республики Крым**

КОДЫ

Дата 14.11.2019

по ОКПО 00796364

ИНН 9105008388

КПП 910501001

по ОКЕИ 383

Единица измерения

руб.

ОГРН

1159102006018

ОКВЭД

85.14 Образование среднее общее

85.13 Образование основное общее

85.41 Образование дополнительное детей и взрослых

85.12 Образование начальное общее

ОКАТО

35220000007

Наименование органа,  
осуществляющего функции  
и полномочия учредителя

**Управление образования Администрации Красногвардейского района Республики Крым**

Юридический адрес

**297060, Крым Респ, Красногвардейский р-н, Октябрьское пгт, Тельмана ул, дом № 70**

Адрес фактического  
местонахождения  
государственного  
автономного учреждения  
(подразделение)

**297060, Крым Респ, Красногвардейский р-н, Октябрьское пгт, Тельмана ул, дом № 70**



## I. Сведения о деятельности государственного (муниципального) бюджетного (автономного) учреждения

### 1.1. Цели деятельности государственного (муниципального) бюджетного (автономного) учреждения (подразделения):

1) образовательная деятельность по образовательным программам дошкольного образования, начального общего, основного общего, среднего (полного) общего образования, достижение обучающимися образовательного уровня, соответствующего федеральному государственному образовательному стандарту;

2) формирование общей культуры личности обучающихся на основе усвоения обязательного минимума содержания общеобразовательных программ, их адаптация к жизни в обществе, создание основы для осознанного выбора и последующего освоения профессиональных образовательных программ, воспитание гражданственности, трудолюбия, уважение к правам и свободам человека, любовь к окружающей природе, Родине, семье, формирование здорового образа жизни.

### 1.2. Виды деятельности государственного (муниципального) бюджетного (автономного) учреждения (подразделения):

1) реализация основных общеобразовательных программ: дошкольного образования; начального общего образования (1-4 класс); основного общего образования (5-9 класс), среднего (полного) общего образования (10-11 класс);

2) реализация программы внеурочной деятельности через специальные курсы и циклы дисциплин, кружки и секции, не включенные в перечень основных общеобразовательных программ.

1.3. Перечень услуг (работ), относящихся в соответствии с уставом (положением подразделения) к основным видам деятельности учреждения (подразделения), предоставление которых для физических и юридических лиц осуществляется за плату:

## II. Показатели финансового состояния учреждения

Таблица 1

01.01.2019г

(на последнюю отчетную дату)

Наименование показателя	Сумма, тыс. руб.
<b>Нефинансовые активы, всего:</b>	<b>1 739,26</b>
из них:	
недвижимое имущество, всего:	0,00000
в том числе	
остаточная стоимость	0,000000
особое ценное движимое имущество, всего	1 015,627
в том числе:	
остаточная стоимость	0,00000
<b>Финансовые активы, всего:</b>	<b>118,07</b>
из них:	
денежные средства учреждения, всего:	112,897
в том числе:	
денежные средства учреждения на счетах	112,897
денежные средства учреждения, размещенные на депозиты в кредитной организации	
иные финансовые инструменты	
дебитовая задолженность по доходам	0,00000
дебитовая задолженность по расходам	5,17500
<b>Обязательства, всего:</b>	<b>0,00</b>
из них:	
долговые обязательства	
кредиторская задолженность:	0,00
в том числе:	
просроченная кредиторская задолженность	

III. Показатели по поступлениям и выплатам учреждения (подразделения)

"14" ноября 2019 года

Наименование показателя	Код строки	Код по бюджетной классификации Российской Федерации	Объем финансового обеспечения на 2019 год, руб. (с точностью до двух знаков после запятой - 0,00)							
			всего	в том числе:					поступления от оказания услуг (выполнения работ) на платной основе и от иной приносящей доход деятельности	
				субсидия на финансовое обеспечение выполнения государственного (муниципального) задания	субсидии, предоставляемые в соответствии с абзацем вторым пункта 1 статьи 78.1. Бюджетного кодекса Российской Федерации	субсидии на осуществление капитальных вложений	средства обязательного медицинского страхования	всего	из них: гранты	
1	2	3	4	5	6	7	8	9	10	
Поступления от доходов, всего:	100	X	18 425 756,00	17 444 556,00	981 200,00	0,00	0,00	0,00	0,00	
в том числе: доходы от собственности	110		0,00	X	X	X	X	X	X	
доходы от оказания услуг, работ	120	130	17 444 556,00	17 444 556,00	X	X	X	X	X	
доходы от штрафов, пеней, иных сумм принудительного изъятия	130		0,00	X	X	X	X	X	X	
безвозмездные поступления от наднациональных организаций, правительств иностранных государств, международных финансовых организаций	140		0,00	X	X	X	X	X	X	
иные субсидии, предоставленные из бюджета	150	180	981 200,00	X	981 200,00	X	X	X	X	
прочие доходы	160		0,00	X	X	X	X	X	X	
доходы от операций с активами	180	X	0,00	X	X	X	X	X	X	
Субсидия на выполнение муниципального задания	180		0,00			X	X	X	X	
Субсидия на иные цели	180		0,00			0,00	X	X	X	
Выплаты по расходам, всего:	200	X	18 505 843,30	17 524 643,30	981 200,00	0,00	0,00	0,00	0,00	
в том числе на: выплаты персоналу всего:	210		0,00							
из них:			0,00							
оплата труда	211	111	11 188 546,00	11 188 546,00						
начисления на выплаты по оплате труда	211	119	3 373 661,56	3 373 661,56						
иные выплаты персоналу	211	112	4 800,00	4 800,00						
			216 000,00		216 000,00					
социальные и иные выплаты населению, всего	220		0,00							
из них:			0,00							
уплату налогов, сборов и иных платежей, всего	230	851	14 537,00	14 537,00						
		852	0,00	0,00						
		853	6 700,00	6 700,00						
из них:			0,00							
безвозмездные перечисления организациям	240		0,00							
прочие расходы (кроме расходов на закупку товаров, работ, услуг)	250	406	0,00			0,00				
расходы на закупку товаров, работ, услуг	260	243	0,00	0,00	0,00					
		244	3 701 598,74	2 936 398,74	765 200,00					
всего			0,00							
Поступление финансовых активов, всего:	300	X	0,00	0,00	0,00	0,00	0,00	0,00	0,00	
из них:										
увеличение остатков средств	310	510	0,00							
прочие поступления	320		0,00							
Выбытие финансовых активов, всего:	400		32 810,50	0,00	32 810,50	0,00	0,00	0,00	0,00	
Из них:										
уменьшение остатков средств	410	610	32 810,50		32 810,50					
прочие выбытия	420		0,00							
Остаток средств на начало года	500	X	112 897,80	80 087,30	32 810,50					
Остаток средств на конец года	600	X	0,00							

**IV. Показатели по поступлениям и выплатам учреждения (подразделения)**

на 2020 год

Наименование показателя	Код строки	Код по бюджетной классификации Российской Федерации	Объем финансового обеспечения на 2020 год, руб. (с точностью до двух знаков после запятой - 0,00)						
			всего	в том числе:					
				субсидия на финансовое обеспечение выполнения государственного (муниципального) задания	субсидии, предоставляемые в соответствии с абзацем вторым пункта 1 статьи 78.1. Бюджетного кодекса Российской Федерации	субсидии на осуществление капитальных вложений	средства обязательного медицинского страхования	поступления от оказания услуг (выполнения работ) на платной основе и от иной приносящей доход деятельности	
1	2	3	4	5	6	7	8	9	10
<b>Поступления от доходов, всего:</b>	<b>100</b>	<b>X</b>	<b>18 677 615,00</b>	<b>17 739 415,00</b>	<b>938 200,00</b>	<b>0,00</b>	<b>0,00</b>	<b>0,00</b>	<b>0,00</b>
в том числе: доходы от собственности	110		0,00	X	X	X	X	X	X
доходы от оказания услуг, работ	120	130	17 739 415,00	17 739 415,00	X	X	X	X	X
доходы от штрафов, пеней, иных сумм принудительного изъятия	130		0,00	X	X	X	X	X	X
безвозмездные поступления от наднациональных организаций, правительств иностранных государств, международных финансовых организаций	140		0,00	X	X	X	X	X	X
иные субсидии, предоставленные из бюджета	150	180	938 200,00	X	938 200,00	X	X	X	X
прочие доходы	160		0,00	X	X	X	X	X	X
доходы от операций с активами	180	X	0,00	X	X	X	X	X	X
Субсидия на выполнение муниципального задания	180		0,00			X	X	X	X
Субсидия на иные цели	180		0,00			0,00	X	X	X
<b>Выплаты по расходам, всего:</b>	<b>200</b>	<b>X</b>	<b>18 677 615,00</b>	<b>17 739 415,00</b>	<b>938 200,00</b>	<b>0,00</b>	<b>0,00</b>	<b>0,00</b>	<b>0,00</b>
в том числе на: выплаты персоналу всего:	210		0,00						
из них:			0,00						
оплата труда	211	111	11 267 996,00	11 267 996,00					
начисления на выплаты по оплате труда	211	119	3 397 503,00	3 397 503,00					
иные выплаты персоналу	211	112	216 000,00		216 000,00				
			14 000,00	14 000,00					
социальные и иные выплаты населению, всего	220		0,00						
из них:			0,00						
уплату налогов, сборов и иных платежей, всего	230	851	14 537,00	14 537,00					
		852	0,00	0,00					
		853	20 640,00	20 640,00					
из них:			0,00						
безвозмездные перечисления организациям	240		0,00						
прочие расходы (кроме расходов на закупку товаров, работ, услуг)	250	406	0,00						
расходы на закупку товаров, работ, услуг	260	243	0,00						
		244	3 746 939,00	3 024 739,00	722 200,00				
<b>всего</b>			<b>0,00</b>						
<b>Поступление финансовых активов, всего:</b>	<b>300</b>	<b>X</b>	<b>0,00</b>	<b>0,00</b>	<b>0,00</b>	<b>0,00</b>	<b>0,00</b>	<b>0,00</b>	<b>0,00</b>
из них:									
увеличение остатков средств	310	510	0,00						
прочие поступления	320		0,00						
<b>Выбытие финансовых активов, всего</b>	<b>400</b>		<b>0,00</b>	<b>0,00</b>	<b>0,00</b>	<b>0,00</b>	<b>0,00</b>	<b>0,00</b>	<b>0,00</b>
Из них:									
уменьшение остатков средств	410	610	0,00						
прочие выбытия	420		0,00						
Остаток средств на начало года	500	X	0,00						
Остаток средств на конец года	600	X	0,00						

V. Показатели по поступлениям и выплатам учреждения (подразделения)

на 2021 год

Наименование показателя	Код строки	Код по бюджетной классификации Российской Федерации	Объем финансового обеспечения на 2021 год, руб. (с точностью до двух знаков после запятой - 0,00)						
			всего	в том числе:					
				субсидия на финансовое обеспечение выполнения государственного (муниципального) задания	субсидии, предоставляемые в соответствии с абзацем вторым пункта 1 статьи 78.1. Бюджетного кодекса Российской Федерации	субсидии на осуществление капитальных вложений	средства обязательного медицинского страхования	поступления от оказания услуг (выполнения работ) на платной основе и от иной приносящей доход деятельности	
1	2	3	4	5	6	7	8	9	10
Поступления от доходов, всего:	100	X	19 251 114,00	18 298 470,00	952 644,00	0,00	0,00	0,00	0,00
в том числе: доходы от собственности	110		0,00	X	X	X	X	X	X
доходы от оказания услуг, работ	120	130	18 298 470,00	18 298 470,00	X	X	X	X	X
доходы от штрафов, пеней, иных сумм принудительного изъятия	130		0,00	X	X	X	X	X	X
безвозмездные поступления от наднациональных организаций, правительств иностранных государств, международных финансовых организаций	140		0,00	X	X	X	X	X	X
иные субсидии, предоставленные из бюджета	150	180	952 644,00	X	952 644,00	X	X	X	X
прочие доходы	160		0,00	X	X	X	X	X	X
доходы от операций с активами	180	X	0,00	X	X	X	X	X	X
Субсидия на выполнение муниципального задания	180		0,00			X	X	X	X
Субсидия на иные цели	180		0,00			0,00	X	X	X
Выплаты по расходам, всего:	200	X	19 251 114,00	18 298 470,00	952 644,00	0,00	0,00	0,00	0,00
в том числе на: выплаты персоналу всего:	210		0,00						
из них:			0,00						
оплата труда	211	111	11 666 427,00	11 666 427,00					
начисления на выплаты по оплате труда	211	119	3 517 825,00	3 517 825,00					
иные выплаты персоналу	211	112	216 000,00		216 000,00				
			14 000,00	14 000,00					
социальные и иные выплаты населению, всего	220		0,00						
из них:			0,00						
уплату налогов, сборов и иных платежей, всего	230	851	14 537,00	14 537,00					
		852	0,00	0,00					
		853	20 640,00	20 640,00					
из них:			0,00						
безвозмездные перечисления организациям	240		0,00						
прочие расходы (кроме расходов на закупку товаров, работ, услуг)	250	406	0,00						
расходы на закупку товаров, работ, услуг	260	243	0,00						
		244	3 801 685,00	3 065 041,00	736 644,00				
всего			0,00						
Поступление финансовых активов, всего:	300	X	0,00	0,00	0,00	0,00	0,00	0,00	0,00
из них:									
увеличение остатков средств	310	510	0,00						
прочие поступления	320		0,00						
Выбытие финансовых активов, всего	400		0,00	0,00	0,00	0,00	0,00	0,00	0,00
из них:									
уменьшение остатков средств	410	610	0,00						
прочие выбытия	420		0,00						
Остаток средств на начало года	500	X	0,00	0,00				0,00	
Остаток средств на конец года	600	X	0,00						

Таблица 2.1

**Показатели выплат по расходам  
на закупку товаров, работ, услуг учреждения (подразделения)  
"14" ноября 2019 года**

Наименование показателя	Код строки	Год начала закупки	Сумма выплат по расходам на закупку товаров, работ и услуг, руб. (с точностью до двух знаков после запятой - 0,00)								
			всего на закупки			в том числе:					
						в соответствии с Федеральным законом от 5 апреля 2013 г. N 44-ФЗ "О контрактной системе в сфере закупок товаров, работ, услуг для обеспечения государственных и муниципальных нужд"			в соответствии с Федеральным законом от 18 июля 2011 г. N 223-ФЗ "О закупках товаров, работ, услуг отдельными видами юридических лиц"		
			на 2019 г. очередной финансовый год	на плановый период 2020 г.	на плановый период 2021 г.	на 2019 г. очередной финансовый год	на плановый период 2020 г.	на плановый период 2021 г.	на 2019 г. очередной финансовый год	на плановый период 2020 г.	на плановый период 2021 г.
1	2	3	4	5	6	7	8	9	10	11	12
Выплаты по расходам на закупку товаров, работ, услуг всего:	1	X	3 701 598,74	3 746 939,00	3 801 685,00	3 701 598,74	3 746 939,00	3 801 685,00	0,00	0,00	0,00
в том числе: на оплату контрактов заключенных до начала очередного финансового года:	1001	0	0,00	0,00	0,00						
на закупку товаров работ, услуг по году начала закупки:	2001	2019	3 701 598,74	3 746 939,00	3 801 685,00	3 701 598,74	3 746 939,00	3 801 685,00			

Таблица 3

**Сведения о средствах, поступающих  
во временное распоряжение учреждения (подразделения)  
"14" ноября 2019 года**

Наименование показателя	Код строки	Сумма (Руб.,с точностью до двух знаков после запятой - 0,00)
1	2	3
Остаток средств на начало года	010	
Остаток средств на конец года	020	
Поступление	030	
Выбытие	040	

Справочная информация

Таблица 4

Наименование показателя	Код строки	Сумма (тыс.руб)
1	2	3
Объем публичных обязательств, всего:	010	
Объем бюджетных инвестиций (в части переданных полномочий государственного (муниципального) заказчика в соответствии с Бюджетным кодексом Российской Федерации), всего:	020	
Объем средств, поступивших во временное распоряжение, всего:	030	

Руководитель учреждения



М.Р.Газиева

(расшифровка подписи)

Зам.заведующего планово-экономического учета



И.А.Чечина

(расшифровка подписи)

Главный бухгалтер МКУ "ЦОУО"



О.В.Болотова

(расшифровка подписи)

Исполнитель



О.Ю.Иванина

(расшифровка подписи)

тел. 2-59-38

"14" ноября 2019 года

МБОУ "Октябрьская школа №3 им. Гагаринского", Красноярский край, г. Красноярск, Октябрьского района РК  
 Директор  
 М.Р. Галиева  
 (И.О.)



**КАССОВЫЙ ПЛАН**  
 ФИНАНСОВО-ХОЗЯЙСТВЕННОЙ ДЕЯТЕЛЬНОСТИ  
 МБОУ "Октябрьская школа №3 им. Гагаринского", Красноярского района РК  
 на 09 декабря 2019 года

Наименование целевой субсидии, код	Код по бюджетной классификации Российской Федерации										МЕСЯЦ												Сумма						
	Код БК	Код расхода	Код под расхода	Код ЦСР	Код вида расходов	КОСГУ	остатки на 01.01.2019	авг	сеп	окт	ноя	дек	январь	февраль	март	апрель	май	июнь	июль	август	сентябрь	октябрь	ноябрь	декабрь	Итого, руб.	21			
Субсидия на предоставление компенсации расходов на оплату жилищно-коммунальных, отоплении и содержанию в исправном состоянии жилищно-коммунального имущества государственными органами, а также расходов на предоставление государственных жилищных субсидий семьям, нуждающимся в государственном жилье	000	00	00	0000000000	612	241	0,00	18 000,00	18 000,00	18 000,00	18 000,00	18 000,00	18 000,00	18 000,00	18 000,00	18 000,00	18 000,00	18 000,00	18 000,00	18 000,00	18 000,00	18 000,00	18 000,00	18 000,00	18 000,00	216 000,00			
	Пособия по социальной помощи населению																												
Расходы на обеспечение одариваемым бесплатным горячим питанием (завтрак) учащихся 1-4 классов муниципальных образовательных организаций	000	00	00	0000000000	612	241	0	77 842,00	69 193,00	90 816,00	90 816,00	90 816,00	90 816,00	90 816,00	90 816,00	90 816,00	90 816,00	90 816,00	90 816,00	90 816,00	90 816,00	90 816,00	90 816,00	90 816,00	90 816,00	82 868,00	765 200,00		
	Прочие расходы в услуги																												
<b>Итого по КФО 5:</b>																													
	000	00	00	0000000000	611	241	153,56	1 136 850,00	1 101 818,00	1 131 109,00	1 804 898,00	2 185 024,00	747 850,00	732 493,00	1 127 976,00	1 342 623,00	1 127 976,00	1 127 976,00	866 341,00	866 341,00	866 341,00	866 341,00	866 341,00	866 341,00	866 341,00	866 341,00	1 791 629,00	15 581 912,56	
Заработная плата																													
	111	211					0,00	866 250,00	846 250,00	868 747,00	1 386 250,00	1 678 205,00	571 350,00	562 591,00	877 591,00	877 591,00	877 591,00	877 591,00	877 591,00	877 591,00	877 591,00	877 591,00	877 591,00	877 591,00	877 591,00	877 591,00	1 040 094,00	11 307 510,00	
	119	213					153,56	261 608,00	255 568,00	262 362,00	418 648,00	506 819,00	173 464,00	169 902,00	261 635,00	265 032,00	261 635,00	261 635,00	261 635,00	261 635,00	261 635,00	261 635,00	261 635,00	261 635,00	261 635,00	331 830,00	3 433 661,56		
Расходы на обеспечение государственных гарантий реализации прав на получение общедоступного и бесплатного дошкольного, начального общего, основного общего, среднего общего образования в муниципальных образовательных организациях, обеспечивающих дошкольного образования детей в муниципальных общеобразовательных организациях																													
	244	310					0,00	16 192,00	0,00	0,00	0,00	0,00	0,00	0,00	0,00	0,00	0,00	0,00	0,00	0,00	0,00	0,00	0,00	0,00	0,00	338 305,00	700 227,00		
	244	345					0,00	0,00	0,00	0,00	0,00	0,00	0,00	0,00	0,00	0,00	0,00	0,00	0,00	0,00	0,00	0,00	0,00	0,00	0,00	59 400,00	59 400,00		
	244	346					0,00	0,00	0,00	0,00	0,00	0,00	0,00	0,00	0,00	0,00	0,00	0,00	0,00	0,00	0,00	0,00	0,00	0,00	0,00	22 000,00	22 000,00		
	244	226					0,00	15 600,00	0,00	0,00	0,00	0,00	0,00	0,00	0,00	0,00	0,00	0,00	0,00	0,00	0,00	0,00	0,00	0,00	0,00	15 600,00	15 600,00		
	244	349					0,00	22 478,00	0,00	0,00	0,00	0,00	0,00	0,00	0,00	0,00	0,00	0,00	0,00	0,00	0,00	0,00	0,00	0,00	0,00	22 478,00	22 478,00		
	611	241					79 933,74	504 719,00	398 616,00	250 784,00	293 136,00	72 068,00	62 760,00	80 506,00	58 047,00	139 339,00	132 089,00	139 339,00	132 089,00	132 089,00	132 089,00	132 089,00	132 089,00	132 089,00	132 089,00	80 542,00	2 624 198,74		
Возмещение расходов, связанных со служебной командировкой и оплатой служебной командировки в объеме установленных работами транспортными средствами																													
	112	226					0,00	2 800,00	0,00	0,00	300,00	0,00	0,00	0,00	0,00	0,00	0,00	0,00	0,00	0,00	0,00	0,00	0,00	0,00	0,00	4 800,00	4 800,00		
Услуги связи																													
	244	221					0,00	1 140,00	1 140,00	1 140,00	3 640,00	1 140,00	1 140,00	1 140,00	1 140,00	1 140,00	1 140,00	1 140,00	1 140,00	1 140,00	1 140,00	1 140,00	1 140,00	1 140,00	1 140,00	16 180,00	16 180,00		

Расходы на оплату коммунальных услуг бюджетных учреждений всего:	0,00	239 973,00	141 089,00	120 742,00	39 268,00	38 299,00	40 289,00	38 285,00	39 268,00	117 868,00	114 808,00	0,00	969 127,00
	0,00	0,00	20 267,00	0,00	0,00	0,00	0,00	0,00	0,00	0,00	0,00	0,00	20 267,00
244 <i>выполн. ТКО</i>	0,00	217 992,00	108 994,00	108 994,00	36 331,00	36 331,00	36 331,00	36 327,00	36 331,00	108 994,00	108 994,00	0,00	871 950,00
-эксплуатация водоснабжения/водоснабжения	0,00	20 561,00	11 748,00	11 748,00	2 937,00	1 958,00	1 958,00	1 958,00	2 937,00	5 874,00	5 874,00	0,00	70 490,00
<i>выполн. жилищно-коммунал.</i>	0,00	1 420,00	0,00	0,00	0,00	0,00	2 000,00	0,00	0,00	3 000,00	0,00	0,00	6 420,00
244 <i>Работы, услуги по содержанию имущества</i>	0,00	12639,00	12372,00	2639,00	17639,00	6639,00	12639,00	37639,00	12639,00	12639,00	12639,00	12639,00	193 401,00
<i>Прочие работы и услуги</i>	0,00	228 895,00	242 895,00	266 295,00	222 245,00	21 000,00	1 000,00	1 000,00	0,00	0,00	0,00	61 763,00	1 249 940,00
244 <i>Платные жилищные контракты (работы/услуги)</i>	0,00	141 597,00	141 597,00	141 597,00	141 597,00	0,00	0,00	0,00	0,00	0,00	0,00	61 763,00	769 749,00
<i>Платные жилищные контракты (услуги/услуги)</i>	0,00	64 248,00	64 248,00	64 248,00	64 248,00	0,00	0,00	0,00	0,00	0,00	0,00	0,00	321 241,00
<i>Прочие работы и услуги</i>	0,00	23 050,00	37 050,00	60 450,00	16 400,00	21 000,00	1 000,00	0,00	0,00	0,00	0,00	0,00	158 950,00
850 <i>Налогоплательщики и сборы</i>	0,00	192,00	4 543,00	2 800,00	2 992,00	3 442,00	192,00	3 442,00	192,00	192,00	3 442,00	0,00	21 237,00
851 <i>услуги налога на имущество организаций, земельный налог</i>	0,00	192,00	3 443,00	0,00	192,00	3 442,00	0,00	192,00	192,00	192,00	3 442,00	0,00	14 537,00
852 <i>Услуги прочих налогов и сборов-транзитный налог</i>	0,00	0,00	0,00	0,00	0,00	0,00	0,00	0,00	0,00	0,00	0,00	0,00	0,00
853 <i>услуги иных платежей (оспешивая)</i>	0,00	0,00	0,00	0,00	0,00	0,00	0,00	0,00	0,00	0,00	0,00	0,00	0,00
853 <i>Штрафы за нарушение законодательства о налогах и сборах, законная о нарушении условий договоров</i>	0,00	0,00	38,00	0,00	0,00	0,00	0,00	0,00	0,00	0,00	0,00	0,00	38,00
853 <i>Штрафы за нарушение законодательства о закупках и нарушение условий контрактов (договоров)</i>	0,00	0,00	0,00	0,00	0,00	0,00	0,00	0,00	0,00	0,00	0,00	0,00	0,00
853 <i>Штрафы за нарушение законодательства о закупках и нарушение условий контрактов (договоров)</i>	0,00	0,00	1062,00	2800,00	2800,00	0,00	0,00	0,00	0,00	0,00	0,00	0,00	6 662,00
244 <i>Увеличение стоимости основных средств</i>	79933,74	0,00	0,00	0,00	0,00	0,00	0,00	0,00	0,00	0,00	0,00	0,00	79 933,74
<i>Увеличение стоимости материальных запасов</i>	0,00	19 080,00	28 000,00	5 000,00	7 500,00	5 000,00	7 500,00	5 000,00	5 000,00	7 500,00	5 000,00	5 000,00	89 580,00
<i>Материалы и первичные инструменты</i>	0,00	1 680,00	0,00	0,00	0,00	0,00	0,00	0,00	0,00	0,00	0,00	0,00	1 680,00
<i>Увеличение стоимости прочих оборотных запасов(материалов)</i>	0,00	12 400,00	0,00	0,00	0,00	0,00	0,00	0,00	0,00	0,00	0,00	0,00	29 900,00
<i>Стройматериалы</i>	0,00	5 000,00	7 900,00	5 000,00	7 500,00	5 000,00	7 500,00	5 000,00	5 000,00	7 500,00	5 000,00	5 000,00	37 900,00
<i>Прочие материалы</i>	0,00	0,00	20100,00	0,00	0,00	0,00	0,00	0,00	0,00	0,00	0,00	0,00	20 100,00
<i>Прочие</i>	0,00	0,00	0,00	0,00	0,00	0,00	0,00	0,00	0,00	0,00	0,00	0,00	0,00
<i>Приобретение (исполнение) банковских ссудной отчетности</i>	0,00	0,00	0,00	0,00	0,00	0,00	0,00	0,00	0,00	0,00	0,00	0,00	0,00
<b>ИТОГО ПО КОФУ 4:</b>	<b>X</b>	<b>80 087,30</b>	<b>1 641 577,00</b>	<b>1 783 164,00</b>	<b>1 500 434,00</b>	<b>2 098 034,00</b>	<b>810 610,00</b>	<b>812 999,00</b>	<b>1 186 023,00</b>	<b>1 481 962,00</b>	<b>1 260 065,00</b>	<b>1 872 171,00</b>	<b>18 206 111,20</b>

Итого по всем КОФУ: 80 087,30 1 737 419,00 1 883 330,00 1 587 627,00 1 530 709,00 2 189 551,00 2 275 092,00 828 610,00 830 999,00 1 294 839,00 1 582 128,00 1 393 881,00 1 973 039,00 19 187 311,20

Эко \_\_\_\_\_  
 Исполнитель специалист \_\_\_\_\_  
 (Ф.И.О.)  
 О.Ю. Иванова  
 (подпись)



**УТВЕРЖДАЮ**

Директор МБОУ "Октябрьская школа №3 им.И.Гаспринского"  
 Красногвардейского района РК  
 (наименование должности лица, утверждающего документ)

\_\_\_\_\_

Газиева М.Р.  
 м.п. (расшифровка подписи)  
 "09" декабря 2019 года

**План финансово-хозяйственной деятельности на 2019год  
 и плановый период на 2020-2021год.  
 "09" декабря 2019 года**

Государственное (муниципальное)  
 бюджетное (автономное) учреждение  
 (подразделение)

**Муниципальное бюджетное общеобразовательное учреждение  
 "Октябрьская школа № 3 имени И. Гаспринского"  
 Красногвардейского района Республики Крым**

КОДЫ

Дата	09.12.2019
по ОКПО	00796364
ИНН	9105008388
КПП	910501001
по ОКЕИ	383

Единица измерения

руб.

ОГРН

1159102006018

ОКВЭД

85.14 Образование среднее общее

85.13 Образование основное общее

85.41 Образование дополнительное детей и взрослых

85.12 Образование начальное общее

ОКАТО

35220000007

Наименование органа,  
 осуществляющего функции  
 и полномочия учредителя

Управление образования Администрации Красногвардейского района Республики Крым

Юридический адрес

297060, Крым Респ, Красногвардейский р-н, Октябрьское пгт, Тельмана ул, дом № 70

Адрес фактического  
 местонахождения  
 государственного  
 автономного учреждения  
 (подразделение)

297060, Крым Респ, Красногвардейский р-н, Октябрьское пгт, Тельмана ул, дом № 70

## I. Сведения о деятельности государственного (муниципального) бюджетного (автономного) учреждения

### 1.1. Цели деятельности государственного (муниципального) бюджетного (автономного) учреждения (подразделения):

1) образовательная деятельность по образовательным программам дошкольного образования, начального общего, основного общего, среднего (полного) общего образования, достижение обучающимися образовательного уровня, соответствующего федеральному государственному образовательному стандарту;

2) формирование общей культуры личности обучающихся на основе усвоения обязательного минимума содержания общеобразовательных программ, их адаптация к жизни в обществе, создание основы для осознанного выбора и последующего освоения профессиональных образовательных программ, воспитание гражданственности, трудолюбия, уважение к правам и свободам человека, любовь к окружающей природе, Родине, семье, формирование здорового образа жизни.

### 1.2. Виды деятельности государственного (муниципального) бюджетного (автономного) учреждения (подразделения):

1) реализация основных общеобразовательных программ: дошкольного образования; начального общего образования (1-4 класс); основного общего образования (5-9 класс), среднего (полного) общего образования (10-11 класс);

2) реализация программы внеурочной деятельности через специальные курсы и циклы дисциплин, кружки и секции, не включенные в перечень основных общеобразовательных программ.

1.3. Перечень услуг (работ), относящихся в соответствии с уставом (положением подразделения) к основным видам деятельности учреждения (подразделения), предоставление которых для физических и юридических лиц осуществляется за плату:

Таблица 1

### II. Показатели финансового состояния учреждения

01.01.2019г

(на последнюю отчетную дату)

Наименование показателя	Сумма, тыс. руб.
<b>Нефинансовые активы, всего:</b>	<b>1 739,26</b>
из них:	
недвижимое имущество, всего:	0,00000
в том числе	
остаточная стоимость	0,000000
особое ценное движимое имущество, всего	1 015,627
в том числе:	
остаточная стоимость	0,00000
<b>Финансовые активы, всего:</b>	<b>118,07</b>
из них:	
денежные средства учреждения, всего:	112,897
в том числе:	
денежные средства учреждения на счетах	112,897
денежные средства учреждения, размещенные на депозиты в кредитной организации	
иные финансовые инструменты	
дебитовая задолженность по доходам	0,00000
дебитовая задолженность по расходам	5,17500
<b>Обязательства, всего:</b>	<b>0,00</b>
из них:	
долговые обязательства	
кредиторская задолженность:	0,00
в том числе:	
просроченная кредиторская задолженность	

III. Показатели по поступлениям и выплатам учреждения (подразделения)

"09" декабря 2019 года

Наименование показателя	Код строки	Код по бюджетной классификации Российской Федерации	Объем финансового обеспечения на 2019 год, руб. (с точностью до двух знаков после запятой - 0,00)						
			всего	в том числе:					
				субсидия на финансовое обеспечение выполнения государственного (муниципального) задания	субсидии, предоставляемые в соответствии с абзацем вторым пункта 1 статьи 78.1. Бюджетного кодекса Российской Федерации	субсидии на осуществление капитальных вложений	средства обязательного медицинского страхования	поступления от оказания услуг (выполнения работ) на платной основе и от иной приносящей доход деятельности	
1	2	3	4	5	6	7	8	9	10
Поступления от доходов, всего:	100	X	19 107 224,00	18 126 024,00	981 200,00	0,00	0,00	0,00	0,00
в том числе: доходы от собственности	110		0,00	X	X	X	X	X	X
доходы от оказания услуг, работ	120	130	18 126 024,00	18 126 024,00	X	X	X	X	X
доходы от штрафов, пеней, иных сумм принудительного изъятия	130		0,00	X	X	X	X	X	X
безвозмездные поступления от наднациональных организаций, правительств иностранных государств, международных финансовых организаций	140		0,00	X	X	X	X	X	X
иные субсидии, предоставленные из бюджета	150	180	981 200,00	X	981 200,00	X	X	X	X
прочие доходы	160		0,00	X	X	X	X	X	
доходы от операций с активами	180	X	0,00	X	X	X	X	X	X
Субсидия на выполнение муниципального задания	180		0,00			X	X	X	X
Субсидия на иные цели	180		0,00			0,00	X	X	X
Выплаты по расходам, всего:	200	X	19 187 311,30	18 206 111,30	981 200,00	0,00	0,00	0,00	0,00
в том числе на: выплаты персоналу всего:	210		0,00						
из них:			0,00						
оплата труда	211	111	11 328 546,00	11 328 546,00					
начисления на выплаты по оплате труда	211	119	3 433 661,56	3 433 661,56					
иные выплаты персоналу	211	112	4 800,00	4 800,00					
			216 000,00		216 000,00				
социальные и иные выплаты населению, всего	220		0,00						
из них:			0,00						
уплату налогов, сборов и иных платежей, всего	230	851	14 537,00	14 537,00					
		852	0,00	0,00					
		853	6 700,00	6 700,00					
из них:			0,00						
безвозмездные перечисления организациям	240		0,00						
прочие расходы (кроме расходов на закупку товаров, работ, услуг)	250	406	0,00			0,00			
расходы на закупку товаров, работ, услуг	260	243	0,00	0,00	0,00				
		244	4 183 066,74	3 417 866,74	765 200,00				
всего			0,00						
Поступление финансовых активов, всего:	300	X	0,00	0,00	0,00	0,00	0,00	0,00	0,00
из них:									
увеличение остатков средств	310	510	0,00						
прочие поступления	320		0,00						
Выбытие финансовых активов, всего	400		32 810,50	0,00	32 810,50	0,00	0,00	0,00	0,00
Из них:									
уменьшение остатков средств	410	610	32 810,50		32 810,50				
прочие выбытия	420		0,00						
Остаток средств на начало года	500	X	112 897,80	80 087,30	32 810,50				
Остаток средств на конец года	600	X	0,00						

**IV. Показатели по поступлениям и выплатам учреждения (подразделения)**

на 2020 год

Наименование показателя	Код строки	Код по бюджетной классификации Российской Федерации	Объем финансового обеспечения на 2020 год, руб. (с точностью до двух знаков после запятой - 0,00)						
			всего	в том числе:					
				субсидия на финансовое обеспечение выполнения государственного (муниципального) задания	субсидии, предоставляемые в соответствии с абзацем вторым пункта 1 статьи 78.1. Бюджетного кодекса Российской Федерации	субсидии на осуществление капитальных вложений	средства обязательного медицинского страхования	поступления от оказания услуг (выполнения работ) на платной основе и от иной приносящей доход деятельности	
1	2	3	4	5	6	7	8	9	10
<b>Поступления от доходов, всего:</b>	<b>100</b>	<b>X</b>	<b>18 677 615,00</b>	<b>17 739 415,00</b>	<b>938 200,00</b>	<b>0,00</b>	<b>0,00</b>	<b>0,00</b>	<b>0,00</b>
в том числе: доходы от собственности	110		0,00	X	X	X	X	X	X
доходы от оказания услуг, работ	120	130	17 739 415,00	17 739 415,00	X	X	X	X	X
доходы от штрафов, пеней, иных сумм принудительного изъятия	130		0,00	X	X	X	X	X	X
безвозмездные поступления от наднациональных организаций, правительств иностранных государств, международных финансовых организаций	140		0,00	X	X	X	X	X	X
иные субсидии, предоставленные из бюджета	150	180	938 200,00	X	938 200,00	X	X	X	X
прочие доходы	160		0,00	X	X	X	X	X	X
доходы от операций с активами	180	X	0,00	X	X	X	X	X	X
Субсидия на выполнение муниципального задания	180		0,00			X	X	X	X
Субсидия на иные цели	180		0,00			0,00	X	X	X
<b>Выплаты по расходам, всего:</b>	<b>200</b>	<b>X</b>	<b>18 677 615,00</b>	<b>17 739 415,00</b>	<b>938 200,00</b>	<b>0,00</b>	<b>0,00</b>	<b>0,00</b>	<b>0,00</b>
в том числе на: выплаты персоналу всего:	210		0,00						
из них:			0,00						
оплата труда	211	111	11 267 996,00	11 267 996,00					
начисления на выплаты по оплате труда	211	119	3 397 503,00	3 397 503,00					
иные выплаты персоналу	211	112	216 000,00		216 000,00				
			14 000,00	14 000,00					
социальные и иные выплаты населению, всего	220		0,00						
из них:			0,00						
уплату налогов, сборов и иных платежей, всего	230	851	14 537,00	14 537,00					
		852	0,00	0,00					
		853	20 640,00	20 640,00					
из них:			0,00						
безвозмездные перечисления организациям	240		0,00						
прочие расходы (кроме расходов на закупку товаров, работ, услуг)	250	406	0,00						
расходы на закупку товаров, работ, услуг	260	243	0,00						
		244	3 746 939,00	3 024 739,00	722 200,00				
<b>всего</b>			<b>0,00</b>						
<b>Поступление финансовых активов, всего:</b>	<b>300</b>	<b>X</b>	<b>0,00</b>	<b>0,00</b>	<b>0,00</b>	<b>0,00</b>	<b>0,00</b>	<b>0,00</b>	<b>0,00</b>
из них:									
увеличение остатков средств	310	510	0,00						
прочие поступления	320		0,00						
<b>Выбытие финансовых активов, всего</b>	<b>400</b>		<b>0,00</b>	<b>0,00</b>	<b>0,00</b>	<b>0,00</b>	<b>0,00</b>	<b>0,00</b>	<b>0,00</b>
из них:									
уменьшение остатков средств	410	610	0,00						
прочие выбытия	420		0,00						
Остаток средств на начало года	500	X	0,00						
Остаток средств на конец года	600	X	0,00						

**V. Показатели по поступлениям и выплатам учреждения (подразделения)**

на 2021 год

Наименование показателя	Код строки	Код по бюджетной классификации Российской Федерации	Объем финансового обеспечения на 2021 год, руб. (с точностью до двух знаков после запятой - 0,00)						
			всего	в том числе:					
				субсидия на финансовое обеспечение выполнения государственного (муниципального) задания	субсидии, предоставляемые в соответствии с абзацем вторым пункта 1 статьи 78.1. Бюджетного кодекса Российской Федерации	субсидии на осуществление капитальных вложений	средства обязательного медицинского страхования	поступления от оказания услуг (выполнения работ) на платной основе и от иной приносящей доход деятельности	
1	2	3	4	5	6	7	8	9	10
<b>Поступления от доходов, всего:</b>	<b>100</b>	<b>X</b>	<b>19 251 114,00</b>	<b>18 298 470,00</b>	<b>952 644,00</b>	<b>0,00</b>	<b>0,00</b>	<b>0,00</b>	<b>0,00</b>
в том числе: доходы от собственности	110		0,00	X	X	X	X	X	X
доходы от оказания услуг, работ	120	130	18 298 470,00	18 298 470,00	X	X	X	X	X
доходы от штрафов, пеней, иных сумм принудительного изъятия	130		0,00	X	X	X	X	X	X
безвозмездные поступления от наднациональных организаций, правительств иностранных государств, международных финансовых организаций	140		0,00	X	X	X	X	X	X
иные субсидии, предоставленные из бюджета	150	180	952 644,00	X	952 644,00	X	X	X	X
прочие доходы	160		0,00	X	X	X	X	X	X
доходы от операций с активами	180	X	0,00	X	X	X	X	X	X
Субсидия на выполнение муниципального задания	180		0,00			X	X	X	X
Субсидия на иные цели	180		0,00			0,00	X	X	X
<b>Выплаты по расходам, всего:</b>	<b>200</b>	<b>X</b>	<b>19 251 114,00</b>	<b>18 298 470,00</b>	<b>952 644,00</b>	<b>0,00</b>	<b>0,00</b>	<b>0,00</b>	<b>0,00</b>
в том числе на: выплаты персоналу всего:	210		0,00						
из них:			0,00						
оплата труда	211	111	11 666 427,00	11 666 427,00					
начисления на выплаты по оплате труда	211	119	3 517 825,00	3 517 825,00					
иные выплаты персоналу	211	112	216 000,00		216 000,00				
			14 000,00	14 000,00					
социальные и иные выплаты населению, всего	220		0,00						
из них:			0,00						
уплату налогов, сборов и иных платежей, всего	230	851	14 537,00	14 537,00					
		852	0,00	0,00					
		853	20 640,00	20 640,00					
из них:			0,00						
безвозмездные перечисления организациям	240		0,00						
прочие расходы (кроме расходов на закупку товаров, работ, услуг)	250	406	0,00						
расходы на закупку товаров, работ, услуг	260	243	0,00						
		244	3 801 685,00	3 065 041,00	736 644,00				
всего			0,00						
<b>Поступление финансовых активов, всего:</b>	<b>300</b>	<b>X</b>	<b>0,00</b>	<b>0,00</b>	<b>0,00</b>	<b>0,00</b>	<b>0,00</b>	<b>0,00</b>	<b>0,00</b>
из них:									
увеличение остатков средств	310	510	0,00						
прочие поступления	320		0,00						
<b>Выбытие финансовых активов, всего</b>	<b>400</b>		<b>0,00</b>	<b>0,00</b>	<b>0,00</b>	<b>0,00</b>	<b>0,00</b>	<b>0,00</b>	<b>0,00</b>
Из них:									
уменьшение остатков средств	410	610	0,00						
прочие выбытия	420		0,00						
Остаток средств на начало года	500	X	0,00	0,00				0,00	
Остаток средств на конец года	600	X	0,00						

Таблица 2.1

**Показатели выплат по расходам  
на закупку товаров, работ, услуг учреждения (подразделения)  
"09" декабря 2019 года**

Наименование показателя	Код строки	Год начала закупки	Сумма выплат по расходам на закупку товаров, работ и услуг, руб. (с точностью до двух знаков после запятой - 0,00)								
			всего на закупки			в том числе:					
			на 2019 г. очередной финансовый год	на плановый период 2020 г.	на плановый период 2021 г.	в соответствии с Федеральным законом от 5 апреля 2013 г. N 44-ФЗ "О контрактной системе в сфере закупок товаров, работ, услуг для обеспечения государственных и муниципальных нужд"			в соответствии с Федеральным законом от 18 июля 2011 г. N 223-ФЗ "О закупках товаров, работ, услуг отдельными видами юридических лиц"		
1	2	3	4	5	6	7	8	9	10	11	12
Выплаты по расходам на закупку товаров, работ, услуг всего:	1	X	4 183 066,74	3 746 939,00	3 801 685,00	4 183 066,74	3 746 939,00	3 801 685,00	0,00	0,00	0,00
в том числе: на оплату контрактов заключенных до начала очередного финансового года:	1001	0	0,00	0,00	0,00						
на закупку товаров работ, услуг по году начала закупки:	2001	2019	4 183 066,74	3 746 939,00	3 801 685,00	4 183 066,74	3 746 939,00	3 801 685,00			

Таблица 3

**Сведения о средствах, поступающих  
во временное распоряжение учреждения (подразделения)  
"09" декабря 2019 года**

Наименование показателя	Код строки	Сумма (Руб., с точностью до двух знаков после запятой - 0,00)
1	2	3
Остаток средств на начало года	010	
Остаток средств на конец года	020	
Поступление	030	
Выбытие	040	

## Справочная информация

Наименование показателя	Код строки	Сумма (тыс.руб)
1	2	3
Объем публичных обязательств, всего:	010	
Объем бюджетных инвестиций (в части переданных полномочий государственного (муниципального) заказчика в соответствии с Бюджетным кодексом Российской Федерации), всего:	020	
Объем средств, поступивших во временное распоряжение, всего:	030	

Руководитель учреждения

М.Р.Газиева

(расшифровка подписи)

Заведующий планово-экономического учёта

Л.А.Тарасенко

(расшифровка подписи)

Главный бухгалтер МКУ "ЦОУО"

О.В.Болотова

(расшифровка подписи)

Исполнитель

О.Ю. Иванина

(расшифровка подписи)

тел. 2-59-38

"09" декабря 2019 года






Расходы по оплате коммунальных услуг бюджетных учреждений всего:		0,00	239 973,00	141 009,00	120 742,00	39 268,00	39 268,00	38 289,00	40 289,00	38 285,00	39 250,00	117 868,00	114 868,00	0,00	969 127,00
244	автомобиль	0,00	0,00	20 267,00	0,00	0,00	0,00	0,00	0,00	0,00	0,00	0,00	0,00	0,00	0,00
	электричество	0,00	217 992,00	108 994,00	108 994,00	36 331,00	36 331,00	36 331,00	36 331,00	36 327,00	36 331,00	108 994,00	108 994,00	0,00	20 267,00
	водоснабжение, водоотведение	0,00	20 561,00	11 748,00	11 748,00	2 937,00	2 937,00	1 958,00	1 958,00	1 958,00	2 937,00	5 874,00	5 874,00	0,00	871 950,00
244	автомобиль	0,00	1 420,00	0,00	0,00	0,00	0,00	0,00	2 000,00	0,00	0,00	3 000,00	0,00	0,00	70 490,00
	электричество	0,00	126 39,00	123 72,00	26 39,00	1 763,00	406 39,00	663 9,00	126 39,00	376 39,00	126 39,00	126 39,00	126 39,00	126 39,00	6 420,00
	водоснабжение, водоотведение	0,00	228 895,00	242 895,00	266 295,00	222 245,00	205 847,00	21 400,00	1 000,00	0,00	0,00	0,00	0,00	0,00	193 401,00
244	автомобиль	0,00	141 597,00	141 597,00	141 597,00	141 597,00	141 598,00	0,00	0,00	0,00	0,00	0,00	0,00	0,00	1 188 177,00
	электричество	0,00	64 248,00	64 248,00	64 248,00	64 248,00	64 249,00	0,00	0,00	0,00	0,00	0,00	0,00	0,00	707 986,00
	водоснабжение, водоотведение	0,00	23 050,00	37 050,00	60 450,00	16 400,00	0,00	21 000,00	1 000,00	0,00	0,00	0,00	0,00	0,00	321 241,00
850	налоги и сборы	0,00	192,00	3 443,00	0,00	192,00	3 442,00	0,00	192,00	3 442,00	0,00	192,00	3 442,00	0,00	158 950,00
	налог на имущество организаций	0,00	192,00	3 443,00	0,00	192,00	3 442,00	0,00	192,00	3 442,00	0,00	192,00	3 442,00	0,00	21 237,00
	налог на имущество физических лиц	0,00	0,00	0,00	0,00	0,00	0,00	0,00	0,00	0,00	0,00	0,00	0,00	0,00	14 537,00
851	налог на имущество организаций	0,00	0,00	0,00	0,00	0,00	0,00	0,00	0,00	0,00	0,00	0,00	0,00	0,00	0,00
	налог на имущество физических лиц	0,00	0,00	0,00	0,00	0,00	0,00	0,00	0,00	0,00	0,00	0,00	0,00	0,00	0,00
	налог на имущество организаций	0,00	0,00	0,00	0,00	0,00	0,00	0,00	0,00	0,00	0,00	0,00	0,00	0,00	0,00
853	налог на имущество организаций	0,00	0,00	0,00	0,00	0,00	0,00	0,00	0,00	0,00	0,00	0,00	0,00	0,00	0,00
	налог на имущество физических лиц	0,00	0,00	0,00	0,00	0,00	0,00	0,00	0,00	0,00	0,00	0,00	0,00	0,00	0,00
	налог на имущество организаций	0,00	0,00	0,00	0,00	0,00	0,00	0,00	0,00	0,00	0,00	0,00	0,00	0,00	0,00
853	налог на имущество организаций	0,00	0,00	0,00	0,00	0,00	0,00	0,00	0,00	0,00	0,00	0,00	0,00	0,00	0,00
	налог на имущество физических лиц	0,00	0,00	0,00	0,00	0,00	0,00	0,00	0,00	0,00	0,00	0,00	0,00	0,00	0,00
	налог на имущество организаций	0,00	0,00	0,00	0,00	0,00	0,00	0,00	0,00	0,00	0,00	0,00	0,00	0,00	0,00
853	налог на имущество организаций	0,00	0,00	0,00	0,00	0,00	0,00	0,00	0,00	0,00	0,00	0,00	0,00	0,00	0,00
	налог на имущество физических лиц	0,00	0,00	0,00	0,00	0,00	0,00	0,00	0,00	0,00	0,00	0,00	0,00	0,00	0,00
	налог на имущество организаций	0,00	0,00	0,00	0,00	0,00	0,00	0,00	0,00	0,00	0,00	0,00	0,00	0,00	0,00
244	налог на имущество организаций	0,00	19 080,00	28 000,00	5 000,00	7 500,00	0,00	5 000,00	7 500,00	0,00	5 000,00	7 500,00	0,00	5 000,00	89 580,00
	налог на имущество физических лиц	0,00	1 680,00	0,00	0,00	0,00	0,00	0,00	0,00	0,00	0,00	0,00	0,00	0,00	1 680,00
	налог на имущество организаций	0,00	12 400,00	0,00	0,00	0,00	0,00	0,00	0,00	0,00	0,00	0,00	0,00	0,00	29 900,00
244	налог на имущество организаций	0,00	5 000,00	7 900,00	5 000,00	7 500,00	0,00	5 000,00	7 500,00	0,00	5 000,00	7 500,00	0,00	5 000,00	29 900,00
	налог на имущество физических лиц	0,00	0,00	20 100,00	0,00	0,00	0,00	0,00	0,00	0,00	0,00	0,00	0,00	0,00	37 900,00
	налог на имущество организаций	0,00	0,00	0,00	0,00	0,00	0,00	0,00	0,00	0,00	0,00	0,00	0,00	0,00	20 100,00
244	налог на имущество организаций	0,00	0,00	0,00	0,00	0,00	0,00	0,00	0,00	0,00	0,00	0,00	0,00	0,00	0,00
	налог на имущество физических лиц	0,00	0,00	0,00	0,00	0,00	0,00	0,00	0,00	0,00	0,00	0,00	0,00	0,00	0,00
	налог на имущество организаций	0,00	0,00	0,00	0,00	0,00	0,00	0,00	0,00	0,00	0,00	0,00	0,00	0,00	0,00
Итого по КФО 4:		80 087,30	1 641 577,00	1 783 164,00	1 590 434,00	1 421 893,00	2 098 034,00	2 257 092,00	810 610,00	812 999,00	1 186 023,00	1 481 962,00	1 190 065,00	1 190 703,00	17 524 643,30

Итого по всем КФС: 80 087,30 1 737 419,00 1 883 330,00 1 587 627,00 1 530 709,00 2 189 551,00 2 275 092,00 825 610,00 830 999,00 1 294 839,00 1 582 128,00 1 393 881,00 1 291 571,00 18 505 843,30

О.Ю. Иванова  
(ф.и.о.)




Экспертный специалист

КФО 5



Расходы на развитие начального общеобразовательного объекта среднего общего образования	244	Расходы по оплате коммунальных услуг бюджетных учреждений всего:	0,00	219 412,00	131 009,00	110 742,00	39 268,00	38 289,00	40 289,00	38 288,00	39 268,00	112 483,50	72 792,50	0,00	881 106,00		
		вывоз ТКО	0,00	0,00	20 267,00	0,00	0,00	0,00	0,00	0,00	0,00	0,00	0,00	0,00	0,00	20 267,00	
		электроэнергия	0,00	217 992,00	108 994,00	108 994,00	36 331,00	36 331,00	36 331,00	36 331,00	36 327,00	36 331,00	108 994,00	72 303,00	0,00	835 259,00	
		водоснабжение, водоотведение	0,00	0,00	1 748,00	1 748,00	2 937,00	1 958,00	1 958,00	1 958,00	1 958,00	2 937,00	483,00	483,00	0,00	19 147,00	
		вывоз жидких отходов	0,00	1 420,00	0,00	0,00	0,00	0,00	0,00	2 000,00	0,00	0,00	3 006,50	6,50	0,00	6 433,00	
		Работы, услуги по содержанию имущества	0,00	12639,00	12372,00	2639,00	17639,00	40639,00	6639,00	12639,00	12639,00	37639,00	12639,00	12639,00	12639,00	12639,00	193 401,00
		Прочие работы и услуги	0,00	228 895,00	242 895,00	266 295,00	222 245,00	205 847,00	21 000,00	1 000,00	1 000,00	0,00	0,00	0,00	0,00	61 763,00	1 249 940,00
		Платные занятия курсовой (смены) (7-11 кл)	0,00	141 597,00	141 597,00	141 597,00	141 597,00	141 598,00	0,00	0,00	0,00	0,00	0,00	0,00	0,00	61 763,00	769 749,00
		Платные занятия курсовой (выплаты) (5-11 кл)	0,00	64 248,00	64 248,00	64 248,00	64 248,00	64 249,00	0,00	0,00	0,00	0,00	0,00	0,00	0,00	0,00	321 241,00
		Прочие работы и услуги	0,00	23 050,00	37 050,00	60 450,00	16 400,00	0,00	21 000,00	1 000,00	1 000,00	0,00	0,00	0,00	0,00	0,00	158 950,00
Расходы на развитие начального общеобразовательного объекта среднего общего образования	850	Налогообложения и сборы	0,00	192,00	4 543,00	2 800,00	2 992,00	3 442,00	0,00	192,00	3 442,00	0,00	192,00	3 442,00	0,00	21 237,00	
		уплата налога на имущество организаций, земельный налог	0,00	192,00	3 443,00	0,00	192,00	3 442,00	0,00	192,00	3 442,00	0,00	192,00	3 442,00	0,00	14 537,00	
		Уплата прочих налогов и сборов-приспарный налог	0,00	0,00	0,00	0,00	0,00	0,00	0,00	0,00	0,00	0,00	0,00	0,00	0,00	0,00	
		уплата иных платежей (пенalties)	0,00	0,00	0,00	0,00	0,00	0,00	0,00	0,00	0,00	0,00	0,00	0,00	0,00	0,00	
		Штрафы за нарушение законодательства о налогах и сборах, за нарушение налогового законодательства о страховых взносах	0,00	0,00	0,00	0,00	0,00	0,00	0,00	0,00	0,00	0,00	0,00	0,00	0,00	0,00	
		Штрафы за нарушение законодательства о закупках и нарушение условий контрактов ( договоров)	0,00	0,00	38,00	0,00	0,00	0,00	0,00	0,00	0,00	0,00	0,00	0,00	0,00	0,00	38,00
		Штрафы за нарушение законодательства о закупках и нарушение условий контрактов ( договоров)	0,00	0,00	0,00	0,00	0,00	0,00	0,00	0,00	0,00	0,00	0,00	0,00	0,00	0,00	0,00
		Штрафы за нарушение законодательства о закупках и нарушение условий контрактов ( договоров)	0,00	0,00	1062,00	2800,00	2800,00	0,00	0,00	0,00	0,00	0,00	0,00	0,00	0,00	0,00	6 662,00
		Увеличение стоимости основных средств	244	79933,74	0,00	0,00	0,00	0,00	0,00	0,00	0,00	0,00	0,00	0,00	0,00	0,00	79 933,74
		Увеличение стоимости материальных запасов	340	0,00	39 641,00	15 000,00	7 500,00	0,00	5 000,00	0,00	7 500,00	0,00	5 000,00	12 884,50	42 875,50	5 000,00	177 601,00
Итого по КОСГУ 4:	244	Материалы и первичные средства	341	0,00	1 680,00	0,00	0,00	0,00	0,00	0,00	0,00	0,00	0,00	0,00	0,00	1 680,00	
		Увеличение стоимости прочих оборотных запасов (материалов)	346	0,00	12 400,00	0,00	0,00	0,00	0,00	0,00	0,00	0,00	7 500,00	0,00	5 000,00	29 900,00	
		Средстваматериалы	344	0,00	25 561,00	17 900,00	15 000,00	7 500,00	0,00	5 000,00	7 500,00	0,00	0,00	5 384,50	42 075,50	0,00	125 921,00
		Продукты питания	342	0,00	0,00	20100,00	0,00	0,00	0,00	0,00	0,00	0,00	0,00	0,00	0,00	0,00	20 100,00
		Прочие	340	0,00	0,00	0,00	0,00	0,00	0,00	0,00	0,00	0,00	0,00	0,00	0,00	0,00	
		Приобретение (включением) банковских средств отчетности	349	0,00	0,00	0,00	0,00	0,00	0,00	0,00	0,00	0,00	0,00	0,00	0,00	0,00	
		Итого по КОСГУ 4:	X	80 087,30	1 641 577,00	1 783 164,00	1 560 434,00	1 421 893,00	2 098 034,00	2 257 092,00	810 610,00	812 995,00	1 186 023,00	1 481 962,00	1 260 065,00	1 872 171,00	18 306 111,30
		Итого по всем КОСГУ:	X	80 087,30	1 737 419,00	1 883 330,00	1 567 627,00	1 530 709,00	2 189 551,00	2 275 092,00	828 610,00	830 995,00	1 294 839,00	1 587 128,00	1 303 881,00	1 973 039,00	19 187 311,30

О.Ю. Иванова  
(ф.и.о.)



Г. Искрушин специалист



УТВЕРЖДАЮ

Директор "Октябрьская школа №3 им.И.Гаспринского"

Красногвардейского района РК

(наименование должностного лица, утверждающего документ)

Газиева М.Р.

м.п. (расшифровка подписи)

"18" декабря 2019 года

**План финансово-хозяйственной деятельности на 2019год  
и плановый период на 2020-2021год.**

"18" декабря 2019 года

Государственное (муниципальное)  
бюджетное (автономное) учреждение  
(подразделение)

**Муниципальное бюджетное общеобразовательное учреждение  
"Октябрьская школа № 3 имени И. Гаспринского"  
Красногвардейского района Республики Крым**

КОДЫ	
Дата	18.12.2019
по ОКПО	00796364
ИНН	9105008388
КПП	910501001
по ОКЕИ	383

Единица измерения

руб.

ОГРН  
ОКВЭД

1159102006018

85.14 Образование среднее общее

85.13 Образование основное общее

85.41 Образование дополнительное детей и взрослых

85.12 Образование начальное общее

ОКАТО

3522000007

Наименование органа,  
осуществляющего функции  
и полномочия учредителя

Управление образования Администрации Красногвардейского района Республики Крым

Юридический адрес

297060, Крым Респ, Красногвардейский р-н, Октябрьское пгт, Тельмана ул, дом № 70

Адрес фактического  
местонахождения  
государственного  
автономного учреждения  
(подразделение)

297060, Крым Респ, Красногвардейский р-н, Октябрьское пгт, Тельмана ул, дом № 70

## I. Сведения о деятельности государственного (муниципального) бюджетного (автономного) учреждения

### 1.1. Цели деятельности государственного (муниципального) бюджетного (автономного) учреждения (подразделения):

1) образовательная деятельность по образовательным программам дошкольного образования, начального общего, основного общего, среднего (полного) общего образования, достижение обучающимися образовательного уровня, соответствующего федеральному государственному образовательному стандарту;

2) формирование общей культуры личности обучающихся на основе усвоения обязательного минимума содержания общеобразовательных программ, их адаптация к жизни в обществе, создание основы для осознанного выбора и последующего освоения профессиональных образовательных программ, воспитание гражданственности, трудолюбия, уважение к правам и свободам человека, любовь к окружающей природе, Родине, семье, формирование здорового образа жизни.

### 1.2. Виды деятельности государственного (муниципального) бюджетного (автономного) учреждения (подразделения):

1) реализация основных общеобразовательных программ: дошкольного образования; начального общего образования (1-4 класс); основного общего образования (5-9 класс), среднего (полного) общего образования (10-11 класс);

2) реализация программы внеурочной деятельности через специальные курсы и циклы дисциплин, кружки и секции, не включенные в перечень основных общеобразовательных программ.

1.3. Перечень услуг (работ), относящихся в соответствии с уставом (положением подразделения) к основным видам деятельности учреждения (подразделения), предоставление которых для физических и юридических лиц осуществляется за плату:

Таблица 1

## II. Показатели финансового состояния учреждения

01.01.2019г

(на последнюю отчетную дату)

Наименование показателя	Сумма, тыс. руб.
<b>Нефинансовые активы, всего:</b>	<b>1 739,26</b>
из них:	
недвижимое имущество, всего:	0,00000
в том числе	
остаточная стоимость	0,000000
особое ценное движимое имущество, всего	1 015,627
в том числе:	
остаточная стоимость	0,00000
<b>Финансовые активы, всего:</b>	<b>118,07</b>
из них:	
денежные средства учреждения, всего:	112,897
в том числе:	
денежные средства учреждения на счетах	112,897
денежные средства учреждения, размещенные на депозиты в кредитной организации	
иные финансовые инструменты	
дебитовая задолженность по доходам	0,00000
дебитовая задолженность по расходам	5,17500
<b>Обязательства, всего:</b>	<b>0,00</b>
из них:	
долговые обязательства	
кредиторская задолженность:	0,00
в том числе:	
просроченная кредиторская задолженность	

III. Показатели по поступлениям и выплатам учреждения (подразделения)

"18" декабря 2019 года

Наименование показателя	Код строки	Код по бюджетной классификации Российской Федерации	Объем финансового обеспечения на 2019 год, руб. (с точностью до двух знаков после запятой - 0,00)						
			всего	в том числе:					
				субсидия на финансовое обеспечение выполнения государственного (муниципального) задания	субсидии, предоставляемые в соответствии с абзацем вторым пункта 1 статьи 78.1. Бюджетного кодекса Российской Федерации	субсидии на осуществление капитальных вложений	средств обязательного медицинского страхования	поступления от оказания услуг (выполнения работ) на платной основе и от иной приносящей доход деятельности	
1	2	3	4	5	6	7	8	9	10
Поступления от доходов, всего:	100	X	19 107 224,00	18 126 024,00	981 200,00	0,00	0,00	0,00	0,00
в том числе: доходы от собственности	110		0,00	X	X	X	X	X	X
доходы от оказания услуг, работ	120	130	18 126 024,00	18 126 024,00	X	X	X	X	X
доходы от штрафов, пеней, иных сумм принудительного изъятия	130		0,00	X	X	X	X	X	X
безвозмездные поступления от наднациональных организаций, правительств иностранных государств, международных финансовых организаций	140		0,00	X	X	X	X	X	X
иные субсидии, предоставленные из бюджета	150	180	981 200,00	X	981 200,00	X	X	X	X
прочие доходы	160		0,00	X	X	X	X	X	X
доходы от операций с активами	180	X	0,00	X	X	X	X	X	X
Субсидия на выполнение муниципального задания	180		0,00			X	X	X	X
Субсидия на иные цели	180		0,00			0,00	X	X	X
Выплаты по расходам, всего:	200	X	19 187 311,30	18 206 111,30	981 200,00	0,00	0,00	0,00	0,00
в том числе на: выплаты персоналу всего:	210		0,00						
из них:			0,00						
оплата труда	211	111	11 448 203,00	11 448 203,00					
начисления на выплаты по оплате труда	211	119	3 485 661,56	3 485 661,56					
иные выплаты персоналу	211	112	4 800,00	4 800,00					
			216 000,00		216 000,00				
социальные и иные выплаты населению, всего	220		0,00						
из них:			0,00						
уплату налогов, сборов и иных платежей, всего	230	851	14 537,00	14 537,00					
		852	0,00	0,00					
		853	6 700,00	6 700,00					
из них:			0,00						
безвозмездные перечисления организациям	240		0,00						
прочие расходы (кроме расходов на закупку товаров, работ, услуг)	250	406	0,00			0,00			
расходы на закупку товаров, работ, услуг	260	243	0,00	0,00	0,00				
		244	4 011 409,74	3 246 209,74	765 200,00				
всего			0,00						
Поступление финансовых активов, всего:	300	X	0,00	0,00	0,00	0,00	0,00	0,00	0,00
из них:									
увеличение остатков средств	310	510	0,00						
прочие поступления	320		0,00						
Выбытие финансовых активов, всего	400		32 810,50	0,00	32 810,50	0,00	0,00	0,00	0,00
Из них:									
уменьшение остатков средств	410	610	32 810,50		32 810,50				
прочие выбытия	420		0,00						
Остаток средств на начало года	500	X	112 897,80	80 087,30	32 810,50				
Остаток средств на конец года	600	X	0,00						

IV. Показатели по поступлениям и выплатам учреждения (подразделения)

на 2020 год

Наименование показателя	Код строки	Код по бюджетной классификации Российской Федерации	Объем финансового обеспечения на 2020 год, руб. (с точностью до двух знаков после запятой - 0,00)						
			всего	в том числе:					
				субсидия на финансовое обеспечение выполнения государственного (муниципального) задания	субсидии, предоставляемые в соответствии с абзацем вторым пункта 1 статьи 78.1. Бюджетного кодекса Российской Федерации	субсидии на осуществление капитальных вложений	средства обязательного медицинского страхования	поступления от оказания услуг (выполнения работ) на платной основе и от иной приносящей доход деятельности	
1	2	3	4	5	6	7	8	9	10
<b>Поступления от доходов, всего:</b>	100	X	18 677 615,00	17 739 415,00	938 200,00	0,00	0,00	0,00	0,00
в том числе: доходы от собственности	110		0,00	X	X	X	X	X	X
доходы от оказания услуг, работ	120	130	17 739 415,00	17 739 415,00	X	X	X	X	X
доходы от штрафов, пеней, иных сумм принудительного изъятия	130		0,00	X	X	X	X	X	X
безвозмездные поступления от наднациональных организаций, правительств иностранных государств, международных финансовых организаций	140		0,00	X	X	X	X	X	X
иные субсидии, предоставленные из бюджета	150	180	938 200,00	X	938 200,00	X	X	X	X
прочие доходы	160		0,00	X	X	X	X	X	X
доходы от операций с активами	180	X	0,00	X	X	X	X	X	X
Субсидия на выполнение муниципального задания	180		0,00			X	X	X	X
Субсидия на иные цели	180		0,00			0,00	X	X	X
<b>Выплаты по расходам, всего:</b>	200	X	18 677 615,00	17 739 415,00	938 200,00	0,00	0,00	0,00	0,00
в том числе на: выплаты персоналу всего:	210		0,00						
из них:			0,00						
оплата труда	211	111	11 267 996,00	11 267 996,00					
начисления на выплаты по оплате труда	211	119	3 397 503,00	3 397 503,00					
иные выплаты персоналу	211	112	216 000,00		216 000,00				
			14 000,00	14 000,00					
социальные и иные выплаты населению, всего	220		0,00						
из них:			0,00						
уплату налогов, сборов и иных платежей, всего	230	851	14 537,00	14 537,00					
		852	0,00	0,00					
		853	20 640,00	20 640,00					
из них:			0,00						
безвозмездные перечисления организациям	240		0,00						
прочие расходы (кроме расходов на закупку товаров, работ, услуг)	250	406	0,00						
расходы на закупку товаров, работ, услуг	260	243	0,00						
		244	3 746 939,00	3 024 739,00	722 200,00				
<b>всего</b>			0,00						
<b>Поступление финансовых активов, всего:</b>	300	X	0,00	0,00	0,00	0,00	0,00	0,00	0,00
из них:									
увеличение остатков средств	310	510	0,00						
прочие поступления	320		0,00						
<b>Выбытие финансовых активов, всего</b>	400		0,00	0,00	0,00	0,00	0,00	0,00	0,00
из них:									
уменьшение остатков средств	410	610	0,00						
прочие выбытия	420		0,00						
Остаток средств на начало года	500	X	0,00						
Остаток средств на конец года	600	X	0,00						

V. Показатели по поступлениям и выплатам учреждения (подразделения)

на 2021 год

Наименование показателя	Код строки	Код по бюджетной классификации Российской Федерации	Объем финансового обеспечения на 2021 год, руб. (с точностью до двух знаков после запятой - 0,00)						
			всего	в том числе:					
				субсидия на финансовое обеспечение выполнения государственного (муниципального) задания	субсидии, предоставляемые в соответствии с абзацем вторым пункта 1 статьи 78.1. Бюджетного кодекса Российской Федерации	субсидии на осуществление капитальных вложений	средства обязательного медицинского страхования	поступления от оказания услуг (выполнения работ) на платной основе и от иной приносящей доход деятельности	
1	2	3	4	5	6	7	8	9	10
Поступления от доходов, всего:	100	X	19 251 114,00	18 298 470,00	952 644,00	0,00	0,00	0,00	0,00
в том числе: доходы от собственности	110		0,00	X	X	X	X	X	X
доходы от оказания услуг, работ	120	130	18 298 470,00	18 298 470,00	X	X	X	X	X
доходы от штрафов, пеней, иных сумм принудительного изъятия	130		0,00	X	X	X	X	X	X
безвозмездные поступления от наднациональных организаций, правительств иностранных государств, международных финансовых организаций	140		0,00	X	X	X	X	X	X
иные субсидии, предоставленные из бюджета	150	180	952 644,00	X	952 644,00	X	X	X	X
прочие доходы	160		0,00	X	X	X	X	X	
доходы от операций с активами	180	X	0,00	X	X	X	X	X	X
Субсидия на выполнение муниципального задания	180		0,00			X	X	X	X
Субсидия на иные цели	180		0,00			0,00	X	X	X
Выплаты по расходам, всего:	200	X	19 251 114,00	18 298 470,00	952 644,00	0,00	0,00	0,00	0,00
в том числе на: выплаты персоналу всего:	210		0,00						
из них:			0,00						
оплата труда	211	111	11 666 427,00	11 666 427,00					
начисления на выплаты по оплате труда	211	119	3 517 825,00	3 517 825,00					
иные выплаты персоналу	211	112	216 000,00		216 000,00				
			14 000,00	14 000,00					
социальные и иные выплаты населению, всего	220		0,00						
из них:			0,00						
уплату налогов, сборов и иных платежей, всего	230	851	14 537,00	14 537,00					
		852	0,00	0,00					
		853	20 640,00	20 640,00					
из них:			0,00						
безвозмездные перечисления организациям	240		0,00						
прочие расходы (кроме расходов на закупку товаров, работ, услуг)	250	406	0,00						
расходы на закупку товаров, работ, услуг	260	243	0,00						
		244	3 801 685,00	3 065 041,00	736 644,00				
всего			0,00						
Поступление финансовых активов, всего:	300	X	0,00	0,00	0,00	0,00	0,00	0,00	0,00
из них:									
увеличение остатков средств	310	510	0,00						
прочие поступления	320		0,00						
Выбытие финансовых активов, всего	400		0,00	0,00	0,00	0,00	0,00	0,00	0,00
Из них:									
уменьшение остатков средств	410	610	0,00						
прочие выбытия	420		0,00						
Остаток средств на начало года	500	X	0,00	0,00				0,00	
Остаток средств на конец года	600	X	0,00						



Таблица 2.1

**Показатели выплат по расходам  
на закупку товаров, работ, услуг учреждения (подразделения)  
"18" декабря 2019 года**

Наименование показателя	Код строки	Год начала закупки	Сумма выплат по расходам на закупку товаров, работ и услуг, руб. (с точностью до двух знаков после запятой - 0,00)								
			всего на закупки			в том числе:					
						в соответствии с Федеральным законом от 5 апреля 2013 г. N 44-ФЗ "О контрактной системе в сфере закупок товаров, работ, услуг для обеспечения государственных и муниципальных нужд"			в соответствии с Федеральным законом от 18 июля 2011 г. N 223-ФЗ "О закупках товаров, работ, услуг отдельными видами юридических лиц"		
			на 2019 г. очередной финансовый год	на плановый период 2020 г.	на плановый период 2021 г.	на 2019 г. очередной финансовый год	на плановый период 2020 г.	на плановый период 2021 г.	на 2019 г. очередной финансовый год	на плановый период 2020 г.	на плановый период 2021 г.
1	2	3	4	5	6	7	8	9	10	11	12
Выплаты по расходам на закупку товаров, работ, услуг всего:	1	X	4 011 409,74	3 746 939,00	3 801 685,00	4 011 409,74	3 746 939,00	3 801 685,00	0,00	0,00	0,00
в том числе: на оплату контрактов заключенных до начала очередного финансового года:	1001	0	0,00	0,00	0,00						
на закупку товаров работ, услуг по году начала закупки:	2001	2019	4 011 409,74	3 746 939,00	3 801 685,00	4 011 409,74	3 746 939,00	3 801 685,00			

Таблица 3

**Сведения о средствах, поступающих  
во временное распоряжение учреждения (подразделения)  
"18" декабря 2019 года**

Наименование показателя	Код строки	Сумма (Руб., с точностью до двух знаков после запятой - 0,00)
1	2	3
Остаток средств на начало года	010	
Остаток средств на конец года	020	
Поступление	030	
Выбытие	040	

Справочная информация

Наименование показателя	Код строки	Сумма (тыс.руб)
1	2	3
Объем публичных обязательств, всего:	010	
Объем бюджетных инвестиций (в части переданных полномочий государственного (муниципального) заказчика в соответствии с Бюджетным кодексом Российской Федерации), всего:	020	
Объем средств, поступивших во временное распоряжение, всего:	030	

Руководитель учреждения



М.Р.Газиева

(расшифровка подписи)

Заведующий планово-экономического учёта

Л.А.Тарасенко

(расшифровка подписи)

Главный бухгалтер МКУ "ЦОУО"

*[Handwritten signature]*  
(подпись)

О.В.Болотова

(расшифровка подписи)

Исполнитель

*[Handwritten signature]*  
(подпись)

О.Ю. Иванина

(расшифровка подписи)

тел. 2-59-38

"18" декабря 2019 года



Расходы по оплате коммунальных услуг, бюджетных учреждений, взносов	244	223	0,00	219 412,00	131 009,00	110 742,00	39 268,00	39 268,00	38 289,00	40 289,00	38 285,00	39 268,00	112 483,50	72 792,50	0,00	881 106,00
<i>вклад ТКО</i>			0,00	0,00	20 267,00	0,00	0,00	0,00	0,00	0,00	0,00	0,00	0,00	0,00	0,00	20 267,00
<i>на электроэнергию</i>		223	0,00	217 992,00	108 994,00	108 994,00	36 331,00	36 331,00	36 331,00	36 331,00	36 327,00	36 331,00	108 994,00	72 303,00	0,00	835 259,00
<i>подсобные помещения, подсобных помещений</i>			0,00	0,00	1 748,00	1 748,00	2 937,00	2 937,00	1 958,00	1 958,00	1 958,00	2 937,00	483,00	483,00	0,00	19 147,00
<i>вывоз жидких отходов</i>			0,00	1 420,00	0,00	0,00	0,00	0,00	2 000,00	2 000,00	0,00	0,00	3 006,50	6,50	0,00	6 433,00
Работы, услуги по содержанию имущества	244	225	0,00	126 39,00	123 77,00	26 39,00	176 39,00	406 59,00	66 39,00	126 39,00	3 763 9,00	126 39,00	126 39,00	126 39,00	126 39,00	193 401,00
Прочие работы и услуги			0,00	228 895,00	242 895,00	266 295,00	222 245,00	205 847,00	21 000,00	1 000,00	0,00	0,00	0,00	0,00	0,00	1 249 946,00
<i>Платные лесные хозяйства (объект) [5-11 кв]</i>			0,00	141 597,00	141 597,00	141 597,00	141 597,00	141 598,00	0,00	0,00	0,00	0,00	0,00	0,00	0,00	769 749,00
<i>Платные лесные хозяйства (объект) [5-11 кв]</i>	244	226	0,00	64 248,00	64 248,00	64 248,00	64 248,00	64 249,00	0,00	0,00	0,00	0,00	0,00	0,00	0,00	321 241,00
Прочие работы и услуги			0,00	23 050,00	37 050,00	60 450,00	16 400,00	0,00	21 000,00	1 000,00	0,00	0,00	0,00	0,00	0,00	158 950,00
<b>Налог на прибыль</b>	850		0,00	192,00	4 543,00	2 800,00	2 992,00	3 442,00	0,00	192,00	3 442,00	3 442,00	192,00	3 442,00	0,00	21 237,00
уплата налога на имущество организаций, земельный налог	851	291	0,00	192,00	3 443,00	0,00	192,00	3 442,00	0,00	192,00	3 442,00	3 442,00	192,00	3 442,00	0,00	14 537,00
уплата налога в сборе-применительный налог	852		0,00	0,00	0,00	0,00	0,00	0,00	0,00	0,00	0,00	0,00	0,00	0,00	0,00	0,00
уплата иных платежей (составная)	853		0,00	0,00	0,00	0,00	0,00	0,00	0,00	0,00	0,00	0,00	0,00	0,00	0,00	0,00
Штрафы за нарушение законодательства о налогах и сборах, классов-на о страховых взносах	853	292	0,00	0,00	0,00	0,00	0,00	0,00	0,00	0,00	0,00	0,00	0,00	0,00	0,00	38,00
Штрафы за нарушение законодательства о закупках и нарушение условий контрактов (договоров)	853	293	0,00	0,00	0,00	0,00	0,00	0,00	0,00	0,00	0,00	0,00	0,00	0,00	0,00	0,00
Штрафы за нарушение законодательства о закупках и нарушение условий контрактов (договоров)	853	297	0,00	0,00	1062,00	2800,00	2800,00	2800,00	0,00	0,00	0,00	0,00	0,00	0,00	0,00	6 662,00
<b>Увеличение стоимости основных средств</b>	244	310	79933,74	0,00	0,00	0,00	0,00	0,00	0,00	0,00	0,00	0,00	0,00	0,00	0,00	79 933,74
<b>Увеличение стоимости материальных запасов</b>	340		0,00	39 641,00	38 000,00	15 000,00	7 500,00	0,00	5 000,00	7 500,00	0,00	5 000,00	12 884,50	42 075,50	5 000,00	177 601,00
Мебель и транспортные средства	341		0,00	1 680,00	0,00	0,00	0,00	0,00	0,00	0,00	0,00	0,00	0,00	0,00	0,00	1 680,00
Увеличение стоимости прочих оборотных запасов (материалов)	346		0,00	12 400,00	0,00	0,00	0,00	0,00	0,00	0,00	0,00	5 000,00	7 500,00	0,00	5 000,00	29 900,00
<b>Стройматериалы</b>	244	344	0,00	25 561,00	17 900,00	15 000,00	7 500,00	0,00	5 000,00	7 500,00	0,00	0,00	5 384,50	42 075,50	0,00	125 921,00
Прочие	342		0,00	0,00	20100,00	0,00	0,00	0,00	0,00	0,00	0,00	0,00	0,00	0,00	0,00	20 100,00
Прочие	340		0,00	0,00	0,00	0,00	0,00	0,00	0,00	0,00	0,00	0,00	0,00	0,00	0,00	0,00
Производство (исполнение) бывших строений, недостроенных объектов	349		0,00	0,00	0,00	0,00	0,00	0,00	0,00	0,00	0,00	0,00	0,00	0,00	0,00	0,00
<b>ИТОГО ПО КОД 4:</b>	X	X	80 087,30	1 641 577,00	1 783 164,00	1 500 434,00	1 421 893,00	2 098 034,00	2 257 092,00	810 610,00	812 999,00	1 186 023,00	1 481 962,00	1 260 065,00	1 872 171,00	18 206 111,30
<b>Итого по всем КЦСР:</b>			80 087,30	1 737 419,00	1 883 330,00	1 587 627,00	1 530 709,00	2 189 551,00	2 275 092,00	828 610,00	830 999,00	1 294 639,00	1 582 128,00	1 393 881,00	1 973 039,00	19 187 311,30

О.Ю. Иванова  
(ф.и.о.)

**МУНИЦИПАЛЬНОЕ БЮДЖЕТНОЕ ОБЩЕОБРАЗОВАТЕЛЬНОЕ УЧРЕЖДЕНИЕ  
"ОКТЯБРЬСКАЯ ШКОЛА №3 ИМЕНИ И. ГАСПРИНСКОГО"**

Директор МБОУ "Октябрьская школа №3 им.И.Гаспринского"  
Красногвардейского района РК  
И. Гаспринский  
(подпись)

Газиева М.Р.  
(расшифровка подписи)  
"23" декабря 2019 года

**План финансово-хозяйственной деятельности на 2019год  
и плановый период на 2020-2021год.  
"23" декабря 2019 года**

Государственное (муниципальное)  
бюджетное (автономное) учреждение  
(подразделение)

**Муниципальное бюджетное общеобразовательное учреждение  
"Октябрьская школа №3 имени И. Гаспринского"  
Красногвардейского района Республики Крым**

КОДЫ	
Дата	23.12.2019
по ОКПО	00796364
ИНН	9105008388
КПП	910501001
по ОКЕИ	383

Единица измерения **руб.**

ОГРН **1159102006018**

ОКВЭД **85.14 Образование среднее общее**  
**85.13 Образование основное общее**  
**85.41 Образование дополнительное детей и взрослых**  
**85.12 Образование начальное общее**

ОКАТО **35220000007**

Наименование органа, осуществляющего функции и полномочия учредителя **Управление образования Администрации Красногвардейского района Республики Крым**

Юридический адрес **297060, Крым Респ, Красногвардейский р-н, Октябрьское пгт, Тельмана ул, дом № 70**

Адрес фактического местонахождения государственного автономного учреждения (подразделение) **297060, Крым Респ, Красногвардейский р-н, Октябрьское пгт, Тельмана ул, дом № 70**

## I. Сведения о деятельности государственного (муниципального) бюджетного (автономного) учреждения

### 1.1. Цели деятельности государственного (муниципального) бюджетного (автономного) учреждения (подразделения):

1) образовательная деятельность по образовательным программам дошкольного образования, начального общего, основного общего, среднего (полного) общего образования, достижение обучающимися образовательного уровня, соответствующего федеральному государственному образовательному стандарту;

2) формирование общей культуры личности обучающихся на основе усвоения обязательного минимума содержания общеобразовательных программ, их адаптация к жизни в обществе, создание основы для осознанного выбора и последующего освоения профессиональных образовательных программ, воспитание гражданственности, трудолюбия, уважение к правам и свободам человека, любовь к окружающей природе, Родине, семье, формирование здорового образа жизни.

### 1.2. Виды деятельности государственного (муниципального) бюджетного (автономного) учреждения (подразделения):

1) реализация основных общеобразовательных программ: дошкольного образования; начального общего образования (1-4 класс); основного общего образования (5-9 класс), среднего (полного) общего образования (10-11 класс);

2) реализация программы внеурочной деятельности через специальные курсы и циклы дисциплин, кружки и секции, не включенные в перечень основных общеобразовательных программ.

1.3. Перечень услуг (работ), относящихся в соответствии с уставом (положением подразделения) к основным видам деятельности учреждения (подразделения), предоставление которых для физических и юридических лиц осуществляется за плату:

Таблица 1

## II. Показатели финансового состояния учреждения

01.01.2019г

(на последнюю отчетную дату)

Наименование показателя	Сумма, тыс. руб.
<b>Нефинансовые активы, всего:</b>	<b>1 739,26</b>
из них:	
недвижимое имущество, всего:	0,00000
в том числе	
остаточная стоимость	0,000000
особое ценное движимое имущество, всего	1 015,627
в том числе:	
остаточная стоимость	0,00000
<b>Финансовые активы, всего:</b>	<b>118,07</b>
из них:	
денежные средства учреждения, всего:	112,897
в том числе:	
денежные средства учреждения на счетах	112,897
денежные средства учреждения, размещенные на депозиты в кредитной организации	
иные финансовые инструменты	
дебитовая задолженность по доходам	0,00000
дебитовая задолженность по расходам	5,17500
<b>Обязательства, всего:</b>	<b>0,00</b>
из них:	
долговые обязательства	
кредиторская задолженность:	0,00
в том числе:	
просроченная кредиторская задолженность	

III. Показатели по поступлениям и выплатам учреждения (подразделения)

"23" декабря 2019 года

Наименование показателя	Код строки	Код по бюджетной классификации Российской Федерации	Объем финансового обеспечения на 2019 год, руб. (с точностью до двух знаков после запятой - 0,00)						
			всего	в том числе:					
				субсидия на финансовое обеспечение выполнения государственного (муниципального) задания	субсидии, предоставляемые в соответствии с абзацем вторым пункта 1 статьи 78.1. Бюджетного кодекса Российской Федерации	субсидии на осуществление капитальных вложений	средства обязательного медицинского страхования	поступления от оказания услуг (выполнения работ) на платной основе и от иной приносящей доход деятельности	
1	2	3	4	5	6	7	8	9	10
<b>Поступления от доходов, всего:</b>	100	X	19 107 224,00	18 126 024,00	981 200,00	0,00	0,00	0,00	0,00
в том числе: доходы от собственности	110		0,00	X	X	X	X	X	X
доходы от оказания услуг, работ	120	130	18 126 024,00	18 126 024,00	X	X	X	X	X
доходы от штрафов, пеней, иных сумм принудительного изъятия	130		0,00	X	X	X	X	X	X
безвозмездные поступления от наднациональных организаций, правительств иностранных государств, международных финансовых организаций	140		0,00	X	X	X	X	X	X
иные субсидии, предоставленные из бюджета	150	180	981 200,00	X	981 200,00	X	X	X	X
прочие доходы	160		0,00	X	X	X	X	X	X
доходы от операций с активами	180	X	0,00	X	X	X	X	X	X
Субсидия на выполнение муниципального задания	180		0,00			X	X	X	X
Субсидия на иные цели	180		0,00			0,00	X	X	X
<b>Выплаты по расходам, всего:</b>	200	X	19 187 311,30	18 206 111,30	981 200,00	0,00	0,00	0,00	0,00
в том числе на: выплаты персоналу всего:	210		0,00						
из них:			0,00						
оплата труда	211	111	11 506 104,03	11 506 104,03					
начисления на выплаты по оплате труда	211	119	3 427 760,53	3 427 760,53					
иные выплаты персоналу	211	112	4 800,00	4 800,00					
			216 000,00		216 000,00				
социальные и иные выплаты населению, всего	220		0,00						
из них:			0,00						
уплату налогов, сборов и иных платежей, всего	230	851	14 537,00	14 537,00					
		852	0,00	0,00					
		853	6 700,00	6 700,00					
из них:			0,00						
безвозмездные перечисления организациям	240		0,00						
прочие расходы (кроме расходов на закупку товаров, работ, услуг)	250	406	0,00			0,00			
расходы на закупку товаров, работ, услуг	260	243	0,00	0,00	0,00				
		244	4 011 409,74	3 246 209,74	765 200,00				
всего			0,00						
<b>Поступление финансовых активов, всего:</b>	300	X	0,00	0,00	0,00	0,00	0,00	0,00	0,00
из них:									
увеличение остатков средств	310	510	0,00						
прочие поступления	320		0,00						
<b>Выбытие финансовых активов, всего</b>	400		32 810,50	0,00	32 810,50	0,00	0,00	0,00	0,00
Из них:									
уменьшение остатков средств	410	610	32 810,50		32 810,50				
прочие выбытия	420		0,00						
Остаток средств на начало года	500	X	112 897,80	80 087,30	32 810,50				
Остаток средств на конец года	600	X	0,00						

**IV. Показатели по поступлениям и выплатам учреждения (подразделения)**

на 2020 год

Наименование показателя	Код строки	Код по бюджетной классификации Российской Федерации	Объем финансового обеспечения на 2020 год, руб. (с точностью до двух знаков после запятой - 0,00)							
			всего	в том числе:					поступления от оказания услуг (выполнения работ) на платной основе и от иной приносящей доход деятельности	
				субсидия на финансовое обеспечение выполнения государственного (муниципального) задания	субсидии, предоставляемые в соответствии с абзацем вторым пункта 1 статьи 78.1. Бюджетного кодекса Российской Федерации	субсидии на осуществление капитальных вложений	средства обязательного медицинского страхования	всего	из них: гранты	
1	2	3	4	5	6	7	8	9	10	
<b>Поступления от доходов, всего:</b>	100	X	18 677 615,00	17 739 415,00	938 200,00	0,00	0,00	0,00	0,00	
в том числе: доходы от собственности	110		0,00	X	X	X	X	X	X	
доходы от оказания услуг, работ	120	130	17 739 415,00	17 739 415,00	X	X	X	X	X	
доходы от штрафов, пеней, иных сумм принудительного изъятия	130		0,00	X	X	X	X	X	X	
безвозмездные поступления от наднациональных организаций, правительств иностранных государств, международных финансовых организаций	140		0,00	X	X	X	X	X	X	
иные субсидии, предоставленные из бюджета	150	180	938 200,00	X	938 200,00	X	X	X	X	
прочие доходы	160		0,00	X	X	X	X	X		
доходы от операций с активами	180	X	0,00	X	X	X	X	X	X	
Субсидия на выполнение муниципального задания	180		0,00			X	X	X	X	
Субсидия на иные цели	180		0,00			0,00	X	X	X	
<b>Выплаты по расходам, всего:</b>	200	X	18 677 615,00	17 739 415,00	938 200,00	0,00	0,00	0,00	0,00	
в том числе на: выплаты персоналу всего:	210		0,00							
из них:			0,00							
оплата труда	211	111	11 267 996,00	11 267 996,00						
начисления на выплаты по оплате труда	211	119	3 397 503,00	3 397 503,00						
иные выплаты персоналу	211	112	216 000,00		216 000,00					
			14 000,00	14 000,00						
социальные и иные выплаты населению, всего	220		0,00							
из них:			0,00							
уплату налогов, сборов и иных платежей, всего	230	851	14 537,00	14 537,00						
		852	0,00	0,00						
		853	20 640,00	20 640,00						
из них:			0,00							
безвозмездные перечисления организациям	240		0,00							
прочие расходы (кроме расходов на закупку товаров, работ, услуг)	250	406	0,00							
расходы на закупку товаров, работ, услуг	260	243	0,00							
		244	3 746 939,00	3 024 739,00	722 200,00					
всего			0,00							
<b>Поступление финансовых активов, всего:</b>	300	X	0,00	0,00	0,00	0,00	0,00	0,00	0,00	
из них:										
увеличение остатков средств	310	510	0,00							
прочие поступления	320		0,00							
<b>Выбытие финансовых активов, всего</b>	400		0,00	0,00	0,00	0,00	0,00	0,00	0,00	
Из них:										
уменьшение остатков средств	410	610	0,00							
прочие выбытия	420		0,00							
Остаток средств на начало года	500	X	0,00							
Остаток средств на конец года	600	X	0,00							



**V. Показатели по поступлениям и выплатам учреждения (подразделения)**

на 2021 год

Наименование показателя	Код строки	Код по бюджетной классификации Российской Федерации	Объем финансового обеспечения на 2021 год, руб. (с точностью до двух знаков после запятой - 0,00)						
			всего	в том числе:					
				субсидия на финансовое обеспечение выполнения государственного (муниципального) задания	субсидии, предоставляемые в соответствии с абзацем вторым пункта 1 статьи 78.1. Бюджетного кодекса Российской Федерации	субсидии на осуществление капитальных вложений	средства обязательного медицинского страхования	поступления от оказания услуг (выполнения работ) на платной основе и от иной приносящей доход деятельности	
1	2	3	4	5	6	7	8	9	10
<b>Поступления от доходов, всего:</b>	100	X	19 251 114,00	18 298 470,00	952 644,00	0,00	0,00	0,00	0,00
в том числе: доходы от собственности	110		0,00	X	X	X	X	X	X
доходы от оказания услуг, работ	120	130	18 298 470,00	18 298 470,00	X	X	X	X	X
доходы от штрафов, пеней, иных сумм принудительного изъятия	130		0,00	X	X	X	X	X	X
безвозмездные поступления от наднациональных организаций, правительств иностранных государств, международных финансовых организаций	140		0,00	X	X	X	X	X	X
иные субсидии, предоставленные из бюджета	150	180	952 644,00	X	952 644,00	X	X	X	X
прочие доходы	160		0,00	X	X	X	X	X	X
доходы от операций с активами	180	X	0,00	X	X	X	X	X	X
Субсидия на выполнение муниципального задания	180		0,00			X	X	X	X
Субсидия на иные цели	180		0,00			0,00	X	X	X
<b>Выплаты по расходам, всего:</b>	200	X	19 251 114,00	18 298 470,00	952 644,00	0,00	0,00	0,00	0,00
в том числе на: выплаты персоналу всего:	210		0,00						
из них:			0,00						
оплата труда	211	111	11 666 427,00	11 666 427,00					
начисления на выплаты по оплате труда	211	119	3 517 825,00	3 517 825,00					
иные выплаты персоналу	211	112	216 000,00		216 000,00				
			14 000,00	14 000,00					
социальные и иные выплаты населению, всего	220		0,00						
из них:			0,00						
уплату налогов, сборов и иных платежей, всего	230	851	14 537,00	14 537,00					
		852	0,00	0,00					
		853	20 640,00	20 640,00					
из них:			0,00						
безвозмездные перечисления организациям	240		0,00						
прочие расходы (кроме расходов на закупку товаров, работ, услуг)	250	406	0,00						
расходы на закупку товаров, работ, услуг	260	243	0,00						
		244	3 801 685,00	3 065 041,00	736 644,00				
всего			0,00						
<b>Поступление финансовых активов, всего:</b>	300	X	0,00	0,00	0,00	0,00	0,00	0,00	0,00
из них:									
увеличение остатков средств	310	510	0,00						
прочие поступления	320		0,00						
<b>Выбытие финансовых активов, всего:</b>	400		0,00	0,00	0,00	0,00	0,00	0,00	0,00
из них:									
уменьшение остатков средств	410	610	0,00						
прочие выбытия	420		0,00						
Остаток средств на начало года	500	X	0,00	0,00				0,00	
Остаток средств на конец года	600	X	0,00						

Таблица 2.1

**Показатели выплат по расходам  
на закупку товаров, работ, услуг учреждения (подразделения)  
"23" декабря 2019 года**

Наименование показателя	Код строки	Год начала закупки	Сумма выплат по расходам на закупку товаров, работ и услуг, руб. (с точностью до двух знаков после запятой - 0,00)								
			всего на закупки			в том числе:					
						в соответствии с Федеральным законом от 5 апреля 2013 г. N 44-ФЗ "О контрактной системе в сфере закупок товаров, работ, услуг для обеспечения государственных и муниципальных нужд"			в соответствии с Федеральным законом от 18 июля 2011 г. N 223-ФЗ "О закупках товаров, работ, услуг отдельными видами юридических лиц"		
			на 2019 г. очередной финансовый год	на плановый период 2020 г.	на плановый период 2021 г.	на 2019 г. очередной финансовый год	на плановый период 2020 г.	на плановый период 2021 г.	на 2019 г. очередной финансовый год	на плановый период 2020 г.	на плановый период 2021 г.
1	2	3	4	5	6	7	8	9	10	11	12
Выплаты по расходам на закупку товаров, работ, услуг всего:	1	X	4 011 409,74	3 746 939,00	3 801 685,00	4 011 409,74	3 746 939,00	3 801 685,00	0,00	0,00	0,00
в том числе: на оплату контрактов заключенных до начала очередного финансового года:	1001	0	0,00	0,00	0,00						
на закупку товаров работ, услуг по году начала закупки:	2001	2019	4 011 409,74	3 746 939,00	3 801 685,00	4 011 409,74	3 746 939,00	3 801 685,00			

Таблица 3

**Сведения о средствах, поступающих  
во временное распоряжение учреждения (подразделения)  
"23" декабря 2019 года**

Наименование показателя	Код строки	Сумма (Руб.,с точностью до двух знаков после запятой - 0,00)
1	2	3
Остаток средств на начало года	010	
Остаток средств на конец года	020	
Поступление	030	
Выбытие	040	

Справочная информация

Таблица 4

Наименование показателя	Код строки	Сумма (тыс.руб)
1	2	3
Объем публичных обязательств, всего:	010	
Объем бюджетных инвестиций (в части переданных полномочий государственного (муниципального) заказчика в соответствии с Бюджетным кодексом Российской Федерации), всего:	020	
Объем средств, поступивших во временное распоряжение	030	



Руководитель учреждения

М.Р.Газиева

(расшифровка подписи)

Заведующий планово-экономического учёта

Л.А.Тарасенко

(расшифровка подписи)

Главный бухгалтер МКУ "ЦОУО"

О.В.Болотова

(расшифровка подписи)

Исполнитель

О.Ю. Иванина

(расшифровка подписи)

тел. 2-59-38

"23" декабря 2019 года

**КАССОВЫЙ ПЛАН**  
**МБОУ "Октябрьская школа № 3 им. И.Г. Аспринского" Красногвардейского р-на**  
**НА 09 января 2020 ГОД**



Наименование бюджетной единицы, код	Министерство образования Республики Крым										МБОУ										Сумма	
	01	02	03	04	05	06	07	08	09	10	01	02	03	04	05	06	07	08	09	10	Итого по КОФО 5	Итого по КОФО 4
<b>КОФО 5</b>																						
Расходы на предоставление комиссии расходов на оплату жилищных платежей, отчисления и взыскания педагогических работников, проживающих в сельской местности и работающих в муниципальных образовательных организациях, расположенных в сельской местности, в рамках государственной программы развития образования в Республике Крым	000	00	00	0000000000	612	241	0,00	18 000,00	18 000,00	18 000,00	18 000,00	18 000,00	18 000,00	18 000,00	18 000,00	18 000,00	18 000,00	18 000,00	18 000,00	18 000,00	18 000,00	18 000,00
Расходы на обеспечение образовательным материалом горячим питанием (закупаемым) учащихся 1-4 классов муниципальных образовательных организаций	000	00	00	0000000000	612	241	0,00	78 114,00	87 304,00	87 304,00	101 088,00	82 709,00	0,00	96 094,00	87 304,00	87 304,00	87 304,00	87 304,00	87 304,00	87 304,00	87 304,00	73 517,00
Расходы на обеспечение мероприятий по развитию озорничеству детей из бюджета Красногвардейского р-на Республики Крым	000	00	00	0000000000	244	226	0,00	78 114,00	87 304,00	87 304,00	101 088,00	82 709,00	0,00	96 094,00	87 304,00	87 304,00	87 304,00	87 304,00	87 304,00	87 304,00	87 304,00	73 517,00
Расходы на обеспечение затрат на оплату труда работников образовательных организаций	000	00	00	0000000000	612	241	0,00	0,00	0,00	0,00	0,00	0,00	0,00	0,00	0,00	0,00	0,00	0,00	0,00	0,00	0,00	0,00
Расходы на обеспечение затрат на оплату труда работников образовательных организаций	000	00	00	0000000000	244	226	0,00	0,00	0,00	0,00	0,00	0,00	0,00	0,00	0,00	0,00	0,00	0,00	0,00	0,00	0,00	0,00
Итого по КОФО 5:	000	00	00	0000000000	612	241	0,00	167 416,00	187 112,00	187 112,00	216 656,00	177 264,00	0,00	206 808,00	177 608,00	177 608,00	177 608,00	177 608,00	177 608,00	177 608,00	177 608,00	1 378 720,00
Расходы на обеспечение затрат на оплату труда работников образовательных организаций	000	00	00	0000000000	244	226	0,00	41 616,00	46 512,00	46 512,00	53 856,00	44 064,00	0,00	51 408,00	58 752,00	58 752,00	58 752,00	58 752,00	58 752,00	58 752,00	58 752,00	342 720,00
Итого по КОФО 4:	000	00	00	0000000000	244	226	0,00	263 530,00	292 416,00	292 416,00	335 744,00	277 973,00	18 000,00	331 302,00	341 656,00	341 656,00	341 656,00	341 656,00	341 656,00	341 656,00	341 656,00	2 375 856,00
<b>КОФО 4</b>																						
Заработная плата	000	00	00	0000000000	611	241	0,00	1 214 718,00	1 286 249,00	1 214 718,00	1 214 718,00	1 321 065,00	2 778 666,00	576 991,00	739 626,00	1 245 886,00	1 245 886,00	1 245 886,00	1 245 886,00	1 245 886,00	1 245 886,00	15 327 033,00
Семьям необходимо в полном объеме исполнить и оплатить фирме, выплаты пособия на счет средств материнского капитала, в случае заблаговременного обращения в органы опеки и попечительства	000	00	00	0000000000	111	211	0,00	929 962,00	869 068,00	932 963,00	932 963,00	1 014 597,00	2 134 152,00	443 157,00	459 234,00	956 287,00	956 287,00	956 287,00	956 287,00	956 287,00	956 287,00	11 532 244,00
Итого по КОФО 4:	000	00	00	0000000000	111	211	0,00	3 000,00	1 000,00	0,00	0,00	0,00	0,00	0,00	0,00	0,00	0,00	0,00	0,00	0,00	0,00	4 000,00
Итого по КОФО 5:	000	00	00	0000000000	119	213	0,00	281 754,00	262 760,00	281 755,00	281 755,00	306 408,00	644 514,00	133 834,00	135 971,00	288 799,00	288 799,00	288 799,00	288 799,00	288 799,00	288 799,00	3 483 947,00
Увеличение стоимости основных средств	000	00	00	0000000000	244	310	0,00	0,00	153 421,00	0,00	0,00	0,00	0,00	0,00	153 421,00	0,00	0,00	0,00	0,00	0,00	0,00	306 842,00
Увеличение стоимости прочих оборотных активов	000	00	00	0000000000	244	346	0,00	0,00	0,00	0,00	0,00	0,00	0,00	0,00	0,00	0,00	0,00	0,00	0,00	0,00	0,00	0,00

Кассовый план  
(в тыс.)

000	00	00	611	241	0,00	104 479,00	118 740,00	87 326,00	118 904,00	117 544,00	143 979,00	145 206,00	136 648,00	140 932,00	140 932,00	140 932,00	187 180,00	1 582 822,00
Прочие выплаты			112	212	0,00	2 005,00	2 005,00	2 005,00	2 005,00	2 005,00	2 006,00	0,00	0,00	0,00	0,00	0,00	0,00	12 031,00
Возмещение расходов, связанных со служебными командировками по проезду к месту служебной командировки и обратно к месту постоянной работы (транспортных общего пользования)			112	226	0,00	1 927,00	1 927,00	1 927,00	1 927,00	1 927,00	1 927,00	0,00	0,00	0,00	0,00	0,00	0,00	11 562,00
Услуги связи			244	221	0,00	1 402,00	1 402,00	1 402,00	1 402,00	1 402,00	1 402,00	1 402,00	1 402,00	1 402,00	1 402,00	1 402,00	1 401,00	16 823,00
Расходы на оплату коммунальных услуг бюджетных учреждений всего:			244	223	0,00	69 163,00	93 023,00	54 903,00	83 403,00	82 233,00	103 753,00	103 753,00	103 753,00	70 213,00	115 773,00	115 773,00	133 547,00	1 142 000,00
железнодорожные			244	223	0,00	0,00	0,00	0,00	0,00	0,00	0,00	0,00	0,00	0,00	0,00	0,00	0,00	0,00
автомобильные/водные/воздушные			244	223	0,00	67 080,00	89 440,00	34 720,00	78 260,00	78 260,00	90 620,00	100 620,00	47 080,00	101 800,00	101 800,00	118 520,00	118 520,00	1 000 000,00
иные ТКО, жилищно-коммунальные			244	223	0,00	2 083,00	2 083,00	18 083,00	2 083,00	2 083,00	12 083,00	2 083,00	2 083,00	2 083,00	2 083,00	2 083,00	2 082,00	71 000,00
Работы, услуги по содержанию имущества			244	225	0,00	20 171,00	9 992,00	17 276,00	9 992,00	9 992,00	8 500,00	13 760,00	13 760,00	20 166,00	20 166,00	20 166,00	20 650,00	184 594,00
Прочие работы и услуги			244	226	0,00	7 000,00	7 000,00	7 000,00	7 000,00	7 000,00	7 000,00	7 000,00	31 892,00	780,00	780,00	777,00	777,00	83 999,00
Уплата страховых премий (страховых взносов) по обязательным страховкам, заключенным со страховыми организациями			244	227	0,00	0,00	0,00	0,00	0,00	0,00	0,00	0,00	0,00	0,00	0,00	0,00	0,00	0,00
Налоги, пошлины и сборы			850		0,00	0,00	0,00	0,00	0,00	0,00	0,00	0,00	0,00	0,00	0,00	0,00	0,00	0,00
Уплата налога на имущество организаций			851	291	0,00	0,00	0,00	0,00	0,00	0,00	0,00	0,00	0,00	0,00	0,00	0,00	0,00	0,00
Уплата прочих налогов и сборов			852		0,00	0,00	0,00	0,00	0,00	0,00	0,00	0,00	0,00	0,00	0,00	0,00	0,00	0,00
Уплата налогов на прибыль			853		0,00	0,00	0,00	0,00	0,00	0,00	0,00	0,00	0,00	0,00	0,00	0,00	0,00	0,00
Увеличение стоимости основных средств			244	310	0,00	0,00	0,00	0,00	0,00	0,00	6 406,00	6 406,00	6 406,00	0,00	0,00	0,00	19 217,00	0,00
Увеличение стоимости материальных запасов всего:			244	340	0,00	2 811,00	2 811,00	2 811,00	12 985,00	12 985,00	12 985,00	12 985,00	12 985,00	12 985,00	2 811,00	2 811,00	30 865,00	112 596,00
Увеличение стоимости инструментов, приспособлений и инвентаря, применяемых в производственном процессе			244	341	0,00	0,00	0,00	0,00	0,00	0,00	0,00	0,00	0,00	0,00	0,00	0,00	0,00	0,00
Увеличение стоимости производимой продукции			244	342	0,00	0,00	0,00	0,00	0,00	0,00	0,00	0,00	0,00	0,00	0,00	0,00	0,00	0,00
Увеличение стоимости нераспределенных материалов			244	343	0,00	0,00	0,00	0,00	0,00	0,00	0,00	0,00	0,00	0,00	0,00	0,00	0,00	0,00
Увеличение стоимости готовой продукции			244	344	0,00	0,00	0,00	0,00	10 174,00	10 174,00	10 174,00	10 174,00	10 174,00	10 174,00	0,00	0,00	28 000,00	78 870,00
Увеличение стоимости запасов инвентаря			244	345	0,00	0,00	0,00	0,00	0,00	0,00	0,00	0,00	0,00	0,00	0,00	0,00	0,00	0,00
Увеличение стоимости прочих оборотных запасов			244	346	0,00	2 811,00	2 811,00	2 811,00	2 811,00	2 811,00	2 811,00	2 811,00	2 811,00	2 811,00	2 811,00	2 811,00	2 805,00	33 726,00
<b>Итого по КФО 4:</b>					0,00	1 319 195,00	1 405 009,00	1 302 044,00	1 333 522,00	1 438 549,00	2 922 645,00	722 297,00	876 274,00	1 286 018,00	1 286 018,00	1 432 266,00	16 909 855,00	

**КФО 2**

Прочие доходы

000	00	00	130	241	0,00	0,00	0,00	0,00	0,00	0,00	0,00	0,00	0,00	0,00	0,00	0,00	0,00	0,00	
Прочие доходы			244		0,00	0,00	0,00	0,00	0,00	0,00	0,00	0,00	0,00	0,00	0,00	0,00	0,00	0,00	
<b>Итого по КФО 2:</b>					0,00	0,00	0,00	0,00	0,00	0,00	0,00	0,00	0,00	0,00	0,00	0,00	0,00	0,00	
<b>Итого по всем КФСР:</b>					0,00	1 582 725,00	1 697 425,00	1 594 469,00	1 669 266,00	1 716 522,00	2 940 645,00	740 297,00	894 274,00	1 707 320,00	1 707 320,00	1 491 322,00	19 285 713,00		

О.Ю. Мухоморова

Исполнительный директор

к Порядку составления и утверждения плана финансово- хозяйственной деятельности муниципальных бюджетных образовательных учреждений Красногвардейского района Республики Крым, утвержденному приказом № 482от "23" декабря 2019г

**УТВЕРЖДАЮ**

Директор МБОУ "Октябрьская школа № 3 им.И.Гаспринского"  
 Красногвардейского района РК  
 (наименование должностного лица, утверждающего документ)  
 \_\_\_\_\_  
**Газиева М.Р.**  
 \_\_\_\_\_  
 (расшифровка подписи)



**План финансово-хозяйственной деятельности на 2020 г.  
 и плановый период 2021 и 2022 годов**

			<b>КОДЫ</b>
	от "09" января 2020 г.	Дата	09.01.2020
Орган, осуществляющий функции и полномочия учредителя	Управление образования Администрации Красногвардейского района Республики Крым	по Сводному реестру	35325330
Учреждение	Муниципальное бюджетное общеобразовательное учреждение "Октябрьская школа № 3 им.И.Гаспринского" Красногвардейского района Республики Крым	Глава по БК	910
		по ОКПО	00796364
		ИНН	9105008388
		КПП	910501001
Единица измерения	руб.	по ОКЕИ	383

**Раздел 1. Поступления и выплаты  
на 09 января 2020 год**

Наименование показателя	Код строки	Код по бюджетной классификации Российской Федерации	Объем финансового обеспечения на 2020 год, руб. (с точностью до двух знаков после запятой - 0,00)					
			всего	в том числе:				
				субсидия на финансовое обеспечение выполнения государственного (муниципального) задания	субсидии, предоставляемые в соответствии с абзацем вторым пункта 1 статьи 78.1.Бюджетного кодекса Российской Федерации	субсидии на осуществление капитальных вложений	поступления от оказания услуг (выполнения работ) на платной основе и от иной приносящей доход деятельности	
1	2	3	4	5	6	7	9	10
остаток средств на начало текущего финансового года	0001	x	0,00	0,00	0,00	0,00	0,00	0,00
остаток средств на конец финансового года	0002	x	0,00					
<b>Доходы всего:</b>	1000		19 285 713,00	16 909 855,00	2 375 858,00	0,00	0,00	0,00
в том числе: доходы от собственности, всего	1100	120	0,00					
в том числе:	1110		0,00					
доходы от оказания услуг, работ, компенсации затрат учреждений, всего	1200	130	16 909 855,00	16 909 855,00	0,00	0,00	0,00	0,00
в том числе: субсидии на финансовое обеспечение выполнения муниципального задания за счет средств бюджета публично-правового образования, создавшего учреждение	1210	130	16 909 855,00	16 909 855,00				
поступления от оказания услуг (выполнения работ) на платной основе и от иной приносящей доход деятельности	1220	130	0,00					
доходы от штрафов, пеней, иных сумм принудительного изъятия, всего	1300	140	0,00	0,00	0,00	0,00	0,00	0,00
в том числе:	1310	140	0,00					
безвозмездные денежные поступления, всего	1400	150	0,00	0,00	0,00	0,00	0,00	0,00
в том числе:	1410		0,00					
прочие доходы, всего	1500	180	2 375 858,00	0,00	2 375 858,00	0,00	0,00	0,00
в том числе: целевые субсидии	1510	180	2 375 858,00		2 375 858,00			
субсидии на осуществление капитальных вложений	1520	180	0,00		0,00			
доходы от операций с активами, всего	1900	400	0,00	0,00	0,00	0,00	0,00	0,00
в том числе: от реализации основных	1910	410	0,00					
от реализации материальных запасов	1920	440	0,00					
прочие поступления, всего	1980	x	0,00	0,00	0,00	0,00	0,00	0,00
из них: увеличение остатков денежных средств за счет возврата дебиторской задолженности прошлых лет	1981	510	0,00					
<b>Расходы, всего:</b>	2000	x	19 285 713,00	16 909 855,00	2 375 858,00	0,00	0,00	0,00
в том числе на: выплаты персоналу всего:	2100	x	11 775 837,00	11 559 837,00	216 000,00	0,00	0,00	0,00
в том числе: оплата труда	2110	111	11 536 244,00	11 536 244				
прочие выплаты персоналу, в том числе компенсационного характера	2120	112	239 593,00	23 593	216 000,00			
			0,00					
взносы по обязательному социальному страхованию на выплаты по оплате труда работников и иные выплаты работникам учреждений, всего	2140	119	3 483 947,00	3 483 947,00	0,00	0,00	0,00	0,00
в том числе: выплаты по оплате труда	2141		3 483 947,00	3 483 947				





**Раздел 1. Поступления и выплаты  
на 2021 год**

Наименование показателя	Код строки	Код по бюджетной классификации Российской Федерации	Объем финансового обеспечения на 2021 год, руб. (с точностью до двух знаков после запятой - 0,00)						
			всего	в том числе:				поступления от оказания услуг (выполнения работ) на платной основе и от иной приносящей доход деятельности	
				субсидия на финансовое обеспечение выполнения государственного (муниципального) задания	субсидии, предоставляемые в соответствии с абзацем вторым пункта 1 статьи 78.1.Бюджетного кодекса Российской Федерации	субсидии на осуществление капитальных вложений	всего	из них гранты	
1	2	3	4	5	6	7	9	10	
остаток средств на начало текущего финансового года	0001	x	0,00	0,00	0,00	0,00	0,00	0,00	
остаток средств на конец финансового года	0002	x	0,00						
<b>Доходы всего:</b>	1000		19 194 003,00	16 777 033,00	2 416 970,00	0,00	0,00	0,00	
в том числе: доходы от собственности, всего	1100	120	0,00						
в том числе:	1110		0,00						
доходы от оказания услуг, работ, компенсации затрат учреждений, всего	1200	130	16 777 033,00	16 777 033,00	0,00	0,00	0,00	0,00	
в том числе: субсидии на финансовое обеспечение выполнения муниципального задания за счет средств бюджета публично-правового образования, создавшего учреждение	1210	130	16 777 033,00	<b>16 777 033,00</b>					
поступления от оказания услуг (выполнения работ) на платной основе и от иной приносящей доход деятельности	1220	130	0,00						
доходы от штрафов, пеней, иных сумм принудительного изъятия, всего	1300	140	0,00	0,00	0,00	0,00	0,00	0,00	
в том числе:	1310	140	0,00						
безвозмездные денежные поступления, всего	1400	150	0,00	0,00	0,00	0,00	0,00	0,00	
в том числе:	1410		0,00						
прочие доходы, всего	1500	180	2 416 970,00	0,00	2 416 970,00	0,00	0,00	0,00	
в том числе: целевые субсидии	1510	180	2 416 970,00		<b>2 416 970,00</b>				
субсидии на осуществление капитальных вложений	1520	180	0,00						
доходы от операций с активами, всего	1900	400	0,00	0,00	0,00	0,00	0,00	0,00	
в том числе: от реализации основных	1910	410	0,00						
от реализации материальных запасов	1920	440	0,00						
прочие поступления, всего	1980	x	0,00	0,00	0,00	0,00	0,00	0,00	
из них : увеличение остатков денежных средств за счет возврата дебиторской задолженности прошлых лет	1981	510	0,00						
<b>Расходы, всего:</b>	2000	x	19 194 003,00	16 777 033,00	2 416 970,00	0,00	0,00	0,00	
в том числе на: выплаты персоналу всего:	2100	x	11 775 837,00	11 559 837,00	216 000,00	0,00	0,00	0,00	
в том числе: оплата труда	2110	111	11 536 244,00	<b>11 536 244</b>					
прочие выплаты персоналу, в том числе компенсационного характера	2120	112	239 593,00	<b>23 593</b>	<b>216 000,00</b>				
			0,00						
взносы по обязательному социальному страхованию на выплаты по оплате труда работников и иные выплаты работникам учреждений, всего	2140	119	3 483 947,00	3 483 947,00	0,00	0,00	0,00	0,00	
в том числе: выплаты по оплате труда	2141		3 483 947,00	<b>3 483 947</b>					



**Раздел 1. Поступления и выплаты  
на 2022 год**

Наименование показателя	Код строки	Код по бюджетной классификации Российской Федерации	Объем финансового обеспечения на 2022 год, руб. (с точностью до двух знаков после запятой - 0,00)						
			всего	в том числе:				поступления от оказания услуг (выполнения работ) на платной основе и от иной приносящей доход деятельности	
				субсидия на финансовое обеспечение выполнения государственного (муниципального) задания	субсидии, предоставляемые в соответствии с абзацем вторым пункта 1 статьи 78.1.Бюджетного кодекса Российской Федерации	субсидии на осуществление капитальных вложений	всего	из них гранты	
1	2	3	4	5	6	7	9	10	
остаток средств на начало текущего финансового года	0001	x	0,00	0,00	0,00	0,00	0,00	0,00	
остаток средств на конец финансового года	0002	x	0,00						
<b>Доходы всего:</b>	1000		19 106 197,00	16 689 227,00	2 416 970,00	0,00	0,00	0,00	
в том числе: доходы от собственности, всего	1100	120	0,00						
в том числе:	1110		0,00						
доходы от оказания услуг, работ, компенсации затрат учреждений, всего	1200	130	16 689 227,00	16 689 227,00	0,00	0,00	0,00	0,00	
в том числе: субсидии на финансовое обеспечение выполнения муниципального задания за счет средств бюджета публично-правового образования, создавшего учреждение	1210	130	16 689 227,00	16 689 227,00					
поступления от оказания услуг (выполнения работ) на платной основе и от иной приносящей доход деятельности	1220	130	0,00						
доходы от штрафов, пеней, иных сумм принудительного изъятия, всего	1300	140	0,00	0,00	0,00	0,00	0,00	0,00	
в том числе:	1310	140	0,00						
безвозмездные денежные поступления, всего	1400	150	0,00	0,00	0,00	0,00	0,00	0,00	
в том числе:	1410		0,00						
прочие доходы, всего	1500	180	2 416 970,00	0,00	2 416 970,00	0,00	0,00	0,00	
в том числе: целевые субсидии	1510	180	2 416 970,00		2 416 970,00				
субсидии на осуществление капитальных вложений	1520	180	0,00						
доходы от операций с активами, всего	1900	400	0,00	0,00	0,00	0,00	0,00	0,00	
в том числе: от реализации основных	1910	410	0,00						
от реализации материальных запасов	1920	440	0,00						
прочие поступления, всего	1980	x	0,00	0,00	0,00	0,00	0,00	0,00	
из них : увеличение остатков денежных средств за счет возврата дебиторской задолженности прошлых лет	1981	510	0,00						
<b>Расходы, всего:</b>	2000	x	19 106 197,00	16 689 227,00	2 416 970,00	0,00	0,00	0,00	
в том числе на: выплаты персоналу всего:	2100	x	11 775 837,00	11 559 837,00	216 000,00	0,00	0,00	0,00	
в том числе: оплата труда	2110	111	11 536 244,00	11 536 244					
прочие выплаты персоналу, в том числе компенсационного характера	2120	112	239 593,00	23 593	216 000,00				
			0,00						
взносы по обязательному социальному страхованию на выплаты по оплате труда работников и иные выплаты работникам учреждений, всего	2140	119	3 483 947,00	3 483 947,00	0,00	0,00	0,00	0,00	
в том числе: выплаты по оплате труда	2141		3 483 947,00	3 483 947					



**Раздел 2. Сведения по выплатам на закупку товаров, работ, услуг**

Наименование показателя	Код строки	Год начала закупки	Сумма			
			на 2020 г. текущий финансовый год	на 2021 г. (первый год планового периода)	на 2022 г. (второй год планового периода)	за пределами планового периода
1	2	3	4	5	6	7
<b>Выплаты на закупку товаров, работ, услуг всего:</b>	26000	X	4 025 929,00	3 934 219,00	3 846 413,00	
в том числе: по контрактам (договорам), заключенным до начала текущего финансового года без применения норм Федерального закона от 05 апреля 2013 г. № 44-ФЗ и Федерального закона от 18 июля 2011г. № 223-ФЗ	26100	X	0,00	0,00	0,00	0,00
по контрактам (договорам), планируемым к заключению в соответствующем финансовом году без применения норм Федерального закона № 44-ФЗ и Федерального закона от 18 июля 2011г. № 223-ФЗ	26200	X	0,00	0,00	0,00	0,00
по контрактам (договорам), заключенным до начала текущего финансового года с учетом требований Федерального закона № 44-ФЗ и Федерального закона от 18 июля 2011г. № 223-ФЗ	26300	X	0,00	0,00	0,00	
в том числе: за счет субсидий, предоставляемых на финансовое обеспечение выполнения государственного (муниципального) задания	26310	X				
за счет субсидий, предоставляемых в соответствии с абзацем вторым пункта 1 ст.78.1 Бюджетного кодекса Российской Федерации	26320	X				
по контрактам (договорам), планируемым к заключению в соответствующем финансовом году с учетом требований Федерального закона № 44-ФЗ и Федерального закона от 18 июля 2011г. № 223-ФЗ	26400		4 025 929,00	3 934 219,00	3 846 413,00	
в том числе: за счет субсидий, предоставляемых на финансовое обеспечение выполнения государственного (муниципального) задания	26410		1 866 071,00	1 733 249,00	1 645 443,00	
в том числе: в соответствии с Федеральным законом № 44-ФЗ	26411		1 866 071,00	1 733 249,00	1 645 443,00	
в том числе: в соответствии с Федеральным законом № 223-ФЗ	26412					
за счет субсидий, предоставляемых в соответствии с абзацем вторым пункта 1 ст.78.1 Бюджетного кодекса Российской Федерации	26420		2 159 858,00	2 200 970,00	2 200 970,00	
в том числе: в соответствии с Федеральным законом № 44-ФЗ	26421		2 159 858,00	2 200 970,00	2 200 970,00	
в том числе: в соответствии с Федеральным законом № 223-ФЗ	26422					
за счет субсидий, предоставляемых на осуществление капитальных вложений	26430		0,00	0,00	0,00	
за счет прочих источников финансового обеспечения	26450		0,00	0,00	0,00	
в том числе: в соответствии с Федеральным законом № 44-ФЗ	26451		0,00	0,00	0,00	
в том числе: в соответствии с Федеральным законом № 223-ФЗ	26452					
<b>Итого по контрактам, планируемым к заключению в соответствующем финансовом году в соответствии с Федеральным законом № 44-ФЗ, по соответствующему году закупки</b>	<b>26500</b>		<b>4 025 929,00</b>	<b>3 934 219,00</b>	<b>3 846 413,00</b>	
в том числе по году начала закупки:	26510		4 025 929,00	3 934 219,00	3 846 413,00	
<b>Итого по контрактам, планируемым к заключению в соответствующем финансовом году в соответствии с Федеральным законом № 223-ФЗ, по соответствующему году закупки</b>	<b>26600</b>					
в том числе по году начала закупки:	26610					

Руководитель учреждения

Главный бухгалтер

Заведующий отделом планово-экономического учета

Исполнитель

"09" января 2020 г.



М.Р. Газиева

О.В. Болотова

Л.А. Тарасенко

О.Ю. Иванина

**ДОКУМЕНТ ПОДПИСАН  
ЭЛЕКТРОННОЙ ПОДПИСЬЮ**

**СВЕДЕНИЯ О СЕРТИФИКАТЕ ЭП**

Сертификат 603332450510203670830559428146817986133868575777

Владелец Газиева Мубира Рустемовна

Действителен с 15.10.2021 по 15.10.2022